

Pesquisa de Informações Básicas Municipais



Esporte
2003



Ministério
do Esporte



Ministério do Planejamento,
Orçamento e Gestão

Presidente da República
Luiz Inácio Lula da Silva

Ministro do Planejamento, Orçamento e Gestão
Paulo Bernardo Silva

INSTITUTO BRASILEIRO DE GEOGRAFIA E ESTATÍSTICA - IBGE

Presidente
Eduardo Pereira Nunes

Diretor Executivo
Sérgio da Costa Côrtes

ÓRGÃOS ESPECÍFICOS SINGULARES

Diretoria de Pesquisas
Wasmália Socorro Barata Bivar

Diretoria de Geociências
Guido Gelli

Diretoria de Informática
Luiz Fernando Pinto Mariano

Centro de Documentação e Disseminação de Informações
David Wu Tai

Escola Nacional de Ciências Estatísticas
Pedro Luis do Nascimento Silva

UNIDADE RESPONSÁVEL

Diretoria de Pesquisas

Coordenação de População e Indicadores Sociais
Luiz Antônio Pinto de Oliveira

Ministério do Planejamento, Orçamento e Gestão
Instituto Brasileiro de Geografia e Estatística - IBGE
Diretoria de Pesquisas
Coordenação de População e Indicadores Sociais

Pesquisa de Informações Básicas Municipais

Perfil dos Municípios Brasileiros

Esporte 2003

Rio de Janeiro
2006

Instituto Brasileiro de Geografia e Estatística - IBGE

Av. Franklin Roosevelt, 166 - Centro - 20021-120 - Rio de Janeiro, RJ - Brasil

ISBN 85-240-3855-1 (CD-ROM)

ISBN 85-240-3854-3 (meio impresso)

© IBGE. 2006

Elaboração do arquivo PDF

Roberto Cavararo

Produção da multimídia

Marisa Sigolo Mendonça

Márcia do Rosário Brauns

Capa

Helga Szpiz e Marcos Balster Fiore Correia - Coordenação de *Marketing*/Centro de Documentação e Disseminação de Informações - CDDI

Sumário

Apresentação

Introdução

Notas técnicas

Objetivos

Âmbito e unidade informante

Período de referência

Abrangência geográfica

Instrumentos de coleta

Coleta dos dados, crítica e apuração

Divulgação dos dados

Análise dos resultados

Pessoal ocupado no esporte

Conselhos municipais com atuação no esporte

Legislação municipal do esporte

Fontes de recursos públicos para o esporte

Convênios ou outro tipo de parceria no esporte

Ações, projetos e programas no esporte

Eventos esportivos

Equipamentos e instalações esportivas

Tabelas de resultados

1 - Municípios, total e por nível de instrução do titular do órgão gestor do esporte em 31.12, segundo classes de tamanho da população dos municípios, Grandes Regiões e Unidades da Federação - 2003

2 - Municípios, total e por classes de pessoal ocupado da prefeitura na área de esporte em 31.12, segundo classes de tamanho da população dos municípios, Grandes Regiões e Unidades da Federação - 2003

3 - Municípios, total e pessoal ocupado da prefeitura na área de esporte em 31.12, por regime de contratação, segundo classes de tamanho da população dos municípios, Grandes Regiões e Unidades da Federação - 2003

4 - Municípios, total e pessoal ocupado da prefeitura na área de esporte em 31.12, por função, segundo classes de tamanho da população dos municípios, Grandes Regiões e Unidades da Federação - 2003

5 - Municípios, total e número de técnicos ocupados na prefeitura na área de esporte em 31.12, por manifestação do esporte, segundo classes de tamanho da população dos municípios, Grandes Regiões e Unidades da Federação - 2003

6 - Municípios, total e com existência ou não de Conselho Municipal de Esporte e/ou outro Conselho Municipal que atue na área do esporte, por tipo de Conselho Municipal, segundo classes de tamanho da população dos municípios, Grandes Regiões e Unidades da Federação - 2003

7 - Municípios, total e com existência de Conselho Municipal de Esporte, por frequência das reuniões, segundo classes de tamanho da população dos municípios, Grandes Regiões e Unidades da Federação - 2003

8 - Municípios, total e com existência do Conselho Municipal de Esporte, por caráter do Conselho, segundo classes de tamanho da população dos municípios, Grandes Regiões e Unidades da Federação - 2003

9 - Municípios, total e com existência do Conselho Municipal de Esporte, por entidades participantes, segundo classes de tamanho da população dos municípios, Grandes Regiões e Unidades da Federação - 2003

- 10** - Municípios, total e com conhecimento da prefeitura ou não da existência de ligas esportivas regularmente constituídas e de outras entidades esportivas, com sede no município, e por propriedade do cadastro de outras entidades que a prefeitura tem conhecimento, segundo classes de tamanho da população dos municípios, Grandes Regiões e Unidades da Federação - 2003
- 11** - Municípios, total e com existência de Lei Orgânica que trate do esporte e de outras leis municipais que regulamentem o esporte em 31.12, por objeto regulamentado, segundo classes de tamanho da população dos municípios, Grandes Regiões e Unidades da Federação - 2003
- 12** - Municípios, por classes dos recursos aplicados na função desporto e lazer, segundo classes de tamanho da população dos municípios, Grandes Regiões e Unidades da Federação - 2002-2003
- 13** - Municípios, por classes percentuais dos recursos aplicados na função desporto e lazer em relação ao total das despesas, segundo classes de tamanho da população dos municípios, Grandes Regiões e Unidades da Federação - 2002-2003
- 14** - Municípios, total e com existência ou não de transferências vinculadas da União e dos Estados aplicadas na função desporto e lazer, segundo classes de tamanho da população dos municípios, Grandes Regiões e Unidades da Federação - 2002-2003
- 15** - Municípios, total e com existência ou não de convênios ou outro tipo de parceria, por órgão executor, segundo classes de tamanho da população dos municípios, Grandes Regiões e Unidades da Federação - 2003
- 16** - Municípios, total e com existência de convênios ou outro tipo de parceria, por órgão executor e manifestação do esporte, segundo classes de tamanho da população dos municípios, Grandes Regiões e Unidades da Federação - 2003
- 17** - Municípios, total e com existência de convênios ou outro tipo de parceria executados pela prefeitura, relacionados ao desenvolvimento de ações, projetos e programas na área do esporte, por órgãos conveniados ou parceiros, segundo classes de tamanho da população dos municípios, Grandes Regiões e Unidades da Federação - 2003

18 - Municípios, total e número de convênios ou outro tipo de parceria executados pela prefeitura, relacionados ao desenvolvimento de ações, projetos e programas na área do esporte, por órgãos conveniados ou parceiros, segundo classes de tamanho da população dos municípios, Grandes Regiões e Unidades da Federação - 2003

19 - Municípios, total e com existência de ações, projetos e programas executados pela prefeitura, por manifestação do esporte, segundo classes de tamanho da população dos municípios, Grandes Regiões e Unidades da Federação - 2003

20 - Municípios, por tipo de ações, projetos e programas executados pela prefeitura na manifestação esporte educacional, segundo classes de tamanho da população dos municípios, Grandes Regiões e Unidades da Federação - 2003

21 - Municípios, total e por tipo de ações, projetos e programas executados pela prefeitura na manifestação esporte de rendimento, segundo classes de tamanho da população dos municípios, Grandes Regiões e Unidades da Federação - 2003

22 - Municípios, total e por tipo de ações, projetos e programas executados pela prefeitura na manifestação esporte e lazer, segundo classes de tamanho da população dos municípios, Grandes Regiões e Unidades da Federação - 2003

23 - Municípios, total e com existência de ações, projetos e programas executados pela prefeitura e elaborados em conjunto com outros setores além do esporte, por setor, segundo classes de tamanho da população dos municípios, Grandes Regiões e Unidades da Federação - 2003

24 - Municípios, total e com existência dos eventos esportivos realizados no município, executados ou com a participação da prefeitura, por abrangência, segundo classes de tamanho da população dos municípios, Grandes Regiões e Unidades da Federação - 2003

25 - Municípios, total e com existência de eventos esportivos realizados em espaços adaptados, executados pela prefeitura ou com sua participação, por manifestação do esporte dos eventos esportivos realizados, segundo classes de tamanho da população dos municípios, Grandes Regiões e Unidades da Federação - 2003

- 26** - Municípios, total, que realizaram eventos esportivos e com existência de eventos esportivos, executados pela prefeitura ou com sua participação, por manifestação do esporte e modalidade esportiva, segundo classes de tamanho da população dos municípios, Grandes Regiões e Unidades da Federação - 2003
- 27** - Municípios, total e com existência de calendário de eventos esportivos, por manifestação do esporte contemplada nos eventos do calendário, segundo classes de tamanho da população dos municípios, Grandes Regiões e Unidades da Federação - 2003
- 28** - Municípios, total e escolas públicas municipais existentes em 31.12 e com instalações esportivas, por localização e tipo de instalações esportivas, segundo classes de tamanho da população dos municípios, Grandes Regiões e Unidades da Federação - 2003
- 29** - Total de municípios, escolas públicas municipais, total e com instalações esportivas, e número de instalações esportivas existentes nas escolas em 31.12, por localização e tipo, segundo classes de tamanho da população dos municípios, Grandes Regiões e Unidades da Federação - 2003
- 30** - Municípios, total e que possuem universidades/faculdades públicas municipais com instalações esportivas, número de ginásios e instalações esportivas existentes e em construção em 31.12, localizados nas universidades/faculdades públicas municipais, segundo classes de tamanho da população dos municípios, Grandes Regiões e Unidades da Federação - 2003
- 31** - Municípios, total e por tipo de equipamentos esportivos existentes em 31.12, segundo classes de tamanho da população dos municípios, Grandes Regiões e Unidades da Federação - 2003
- 32** - Municípios, total e número de equipamentos esportivos existentes em 31.12, por tipo de equipamento e localização, segundo classes de tamanho da população dos municípios, Grandes Regiões e Unidades da Federação - 2003
- 33** - Municípios, total e número de equipamentos esportivos existentes em 31.12, por tipo de equipamento e condição de funcionamento, segundo classes de tamanho da população dos municípios, Grandes Regiões e Unidades da Federação - 2003

- 34** - Municípios, total e número de equipamentos esportivos em construção em 31.12, por tipo de equipamento e condição de andamento das obras, segundo classes de tamanho da população dos municípios, Grandes Regiões e Unidades da Federação - 2003
- 35** - Municípios, total e número de equipamentos esportivos existentes em 31.12, por tipo de equipamento e infra-estrutura de funcionamento, segundo classes de tamanho da população dos municípios, Grandes Regiões e Unidades da Federação - 2003
- 36** - Municípios, total e número de ginásios existentes em 31.12, por classes de capacidade de público, segundo classes de tamanho da população dos municípios, Grandes Regiões e Unidades da Federação - 2003
- 37** - Municípios, total e número de estádios de futebol existentes em 31.12, por classes de capacidade de público, segundo classes de tamanho da população dos municípios, Grandes Regiões e Unidades da Federação - 2003
- 38** - Municípios, total e número de complexos aquáticos existentes em 31.12, por classes de capacidade de público, segundo classes de tamanho da população dos municípios, Grandes Regiões e Unidades da Federação - 2003
- 39** - Municípios, total e número de autódromos existentes em 31.12, por classes de capacidade de público, segundo classes de tamanho da população dos municípios, Grandes Regiões e Unidades da Federação - 2003
- 40** - Municípios, total e número de kartódromos existentes em 31.12, por classes de capacidade de público, segundo classes de tamanho da população dos municípios, Grandes Regiões e Unidades da Federação - 2003
- 41** - Municípios, total e hipódromos e similares existentes em 31.12 com indicação da capacidade de público, segundo classes de tamanho da população dos municípios, Grandes Regiões e Unidades da Federação - 2003
- 42** - Municípios, total e por tipo de instalações esportivas existentes em 31.12, segundo classes de tamanho da população dos municípios, Grandes Regiões e Unidades da Federação - 2003
- 43** - Municípios, total e número de instalações esportivas existentes e em construção em 31.12, por tipo de instalação esportiva, segundo classes de tamanho da população dos municípios, Grandes Regiões e Unidades da Federação - 2003

44 - Municípios, total e número de instalações esportivas existentes em 31.12, por tipo e características das instalações, segundo classes de tamanho da população dos municípios, Grandes Regiões e Unidades da Federação - 2003

45 - Municípios, total e número de quadras e campos de futebol localizados isoladamente existentes em 31.12, por tipo de infra-estrutura de funcionamento, segundo classes de tamanho da população dos municípios, Grandes Regiões e Unidades da Federação - 2003

46 - Municípios e complexos aquáticos, total, e número de instalações esportivas localizadas nos complexos aquáticos, por tipo de instalação esportiva existente e em construção em 31.12, segundo classes de tamanho da população dos municípios, Grandes Regiões e Unidades da Federação - 2003

47 - Municípios e complexos esportivos, total, e número de equipamentos e instalações esportivas localizados nos complexos esportivos, por tipo de equipamento e instalação esportiva existente e em construção em 31.12, segundo classes de tamanho da população dos municípios, Grandes Regiões e Unidades da Federação - 2003

Referências

Glossário

Anexos

- 1 - Códigos de modalidades esportivas
- 2 - Instalações esportivas e equipamentos esportivos
- 3 - Questionário da Pesquisa de Informações Básicas Municipais 2004 - Suplemento de Esporte (ano de referência 2003)

Convenções

-	Dado numérico igual a zero não resultante de arredondamento;
..	Não se aplica dado numérico;
...	Dado numérico não disponível;
x	Dado numérico omitido a fim de evitar a individualização da informação;
0; 0,0; 0,00	Dado numérico igual a zero resultante de arredondamento de um dado numérico originalmente positivo; e
-0; -0,0; -0,00	Dado numérico igual a zero resultante de arredondamento de um dado numérico originalmente negativo.

Apresentação

O Instituto Brasileiro de Geografia e Estatística - IBGE, em parceria com o Ministério do Esporte, apresenta nesta publicação os resultados do Suplemento de Esporte da Pesquisa de Informações Básicas Municipais - MUNIC 2004.

O Suplemento investigou na totalidade dos municípios brasileiros no ano de 2004, diversos temas e dados relativos ao ano-base de 2003, relacionados à gestão municipal do esporte.

O volume ora publicado, além de ocupar-se nas notas técnicas de aspectos metodológicos relacionados à pesquisa e de disponibilizar um conjunto de tabelas, produto da agregação dos dados de municípios por classes de tamanho da população, por Grandes Regiões e por Unidades da Federação, apresenta em sua análise de resultados um quadro geral da atividade do esporte nos municípios sob a responsabilidade direta das prefeituras, e/ou que contou com sua participação. A publicação contém, ainda, um CD-ROM com a base de dados completa do Suplemento de Esporte por município, com o IBGE também possibilitando o acesso público às informações da pesquisa através de seu sítio institucional na Internet.

Por outro lado, os dados do Suplemento de Esporte individualizados por município também estão disponíveis na página do IBGE na Internet, no endereço <http://www.ibge.gov.br>.

Espera-se que a divulgação dos resultados do Suplemento do Esporte seja o início de um processo de construção de um sistema de informações sobre a atividade do esporte no País, que contribua para o planejamento, definição e implementação de políticas públicas

que possibilitem o atendimento mais abrangente da coletividade na área do esporte e subsidie a elaboração de um perfil dos municípios brasileiros no que diz respeito a aspectos da gestão e atividades do esporte na esfera municipal.

Wasmália Bivar
Diretora de Pesquisas

Introdução

O IBGE tem direcionado recursos e esforços no sentido de produzir sistematicamente estudos e informações sobre os municípios brasileiros.

Exemplo disso é a Pesquisa de Informações Básicas Municipais - MUNIC, realizada em todos os municípios brasileiros desde 1999, que tem como principais objetivos levantar informações que contribuam para a: conformação de uma base de dados institucionais em nível municipal; a construção do perfil dos municípios, notadamente de suas administrações públicas; elaboração de um quadro geral envolvendo diversos aspectos da gestão municipal.

A partir de 2002, a pesquisa passou a incorporar suplementos sobre temas específicos, sendo o primeiro o de Meio Ambiente, levantando dados que contribuíssem para a elaboração de diagnósticos setoriais e o planejamento e a definição de políticas públicas, bem como atender às demandas da sociedade sobre o tema pesquisado.

Em sua edição de 2004 o suplemento da MUNIC pesquisou dados sobre a gestão do esporte nos municípios brasileiros, relativos ao ano-base de 2003. Para isso, contou com a decisiva participação do Ministério do Esporte, ao celebrar convênio com o IBGE que viabilizou a realização do Suplemento de Esporte e ao engajar seus técnicos no processo de definição dos temas, das variáveis, dos conceitos e do conteúdo final do questionário da pesquisa, o que se deu através de profícuas reuniões e constante intercâmbio de informações com a equipe técnica do IBGE responsável pela pesquisa.

O Suplemento de Esporte 2003 é um levantamento abrangente de dados estatísticos sobre a totalidade dos municípios brasileiros, tendo como principais objetivos contribuir para: o início de um processo de construção de um sistema de informações sobre a atividade de esporte no País; o planejamento, definição e implementação de políticas públicas que possibilitem o atendimento mais abrangente da coletividade na área do esporte; subsidiar a elaboração de um perfil dos municípios brasileiros no que diz respeito a aspectos da gestão e atividades do esporte na esfera municipal.

A publicação ora divulgada contém, ainda, um CD-ROM com a base de dados completa do Suplemento de Esporte por município, com o IBGE também possibilitando o acesso público às informações da pesquisa através de seu sítio institucional na Internet.

Finalmente, cabe ainda destacar que o Suplemento de Esporte 2003 é resultado da participação e do compromisso das representações do IBGE em cada Unidade da Federação, distribuídas por mais de 500 agências em todo o País, que foram responsáveis pela coleta e por etapa do processo de apuração dos dados dos municípios brasileiros.

Notas técnicas

A Pesquisa de Informações Básicas Municipais - MUNIC possui caráter censitário, sendo realizada em todos os municípios brasileiros desde sua edição pioneira, em 1999, que foi seguida pelas edições de 2001, 2002 e 2004. Em 2002, a Pesquisa foi a campo pela primeira vez com um questionário em separado, o Suplemento de Meio Ambiente. Na quarta edição da MUNIC, ano-base de referência 2004, o Questionário de Gestão foi acompanhado do Suplemento de Esporte 2003, resultado de convênio celebrado entre o IBGE e o Ministério do Esporte e que pesquisou nos municípios informações sobre a gestão municipal do esporte.

Objetivos

O Suplemento de Esporte 2003 é um levantamento abrangente de dados estatísticos sobre a totalidade dos municípios brasileiros, tendo como principais objetivos contribuir para: o início de um processo de construção de um sistema de informações sobre a atividade de esporte no País; o planejamento, definição e implementação de políticas públicas que possibilitem o atendimento mais abrangente da coletividade na área do esporte; subsidiar a elaboração de um perfil dos municípios brasileiros no que diz respeito a aspectos da gestão e atividades do esporte na esfera municipal.

Âmbito e unidade informante

O âmbito do Suplemento de Esporte 2003 restringe-se ao conjunto das atividades relacionadas ao esporte realizadas no município, sob a execução direta e/ou participação da prefeitura.

A unidade informante, responsável pelo preenchimento do questionário, é o órgão gestor do esporte no município (secretaria, autarquia e fundação, diretoria, setor, gerência, departamento, coordenadoria, assessoria de esporte, ou similar). Como exemplo, existindo uma secretaria de esportes no município esta foi a responsável pelas informações. Por outro lado, caso o município não tivesse uma secretaria que tratasse da atividade do esporte, a informação foi obtida junto ao departamento, assessoria, setor ou órgão similar. Na ausência de qualquer instância administrativa na prefeitura que tratasse da atividade de esporte, o questionário seria respondido pelo próprio prefeito ou pessoa por ele designada.

Ao informante da pesquisa, o titular do órgão gestor do esporte no município ou pessoa por ele designada a prestar as informações, geralmente lotada no próprio órgão, coube a responsabilidade de coordenar o preenchimento do questionário junto aos demais órgãos da prefeitura envolvidos com o esporte no município (secretarias de educação, no caso de serem de sua responsabilidade algumas informações relacionadas ao esporte educacional; secretarias de meio ambiente ou setor de "Parques e Jardins", no caso de serem de sua alçada algumas informações sobre a existência de equipamentos e instalações esportivas em parques e praças; secretarias de ação ou promoção social, no caso de serem responsáveis, por exemplo, pela realização de atividades com idosos e/ou alguns segmentos da população carente; dentre outros órgãos).

Período de referência

O período de referência dos dados coletados no Suplemento de Esporte é o ano de 2003, à exceção de algumas informações que deverão ser registradas tendo por base a data de 31.12.2003, tais como o pessoal ocupado no esporte e as instalações e equipamentos esportivos da prefeitura, ou os exercícios de 2002 e 2003, neste último caso em se tratando de informações financeiras.

Abrangência geográfica

O Suplemento de Esporte 2003 abrangeu a investigação das informações relacionadas ao conjunto das atividades esportivas, sob a execução direta e/ou participação da prefeitura, desenvolvidas na totalidade dos municípios brasileiros formalmente existentes em 31 de dezembro de 2003.

Instrumentos de coleta

Para proceder ao levantamento dos dados do Suplemento de Esporte, adotou-se um único modelo de Questionário composto por 13 blocos, sendo dez deles relacionados aos temas e variáveis do esporte pesquisados, dois envolvendo dados cadastrais da prefeitura e do órgão gestor do esporte e um para a autenticação do questionário pelo informante após o seu preenchimento.

O Suplemento levantou junto às prefeituras dados sobre os recursos humanos utilizados na gestão municipal do esporte; as articulações institucionais intramunicipais, visando ao desenvolvimento de políticas e de atividades relacionadas ao esporte; os

aspectos atinentes à legislação esportiva municipal; os convênios e parcerias e as ações, projetos e programas desenvolvidos com a participação da prefeitura; os eventos, e suas modalidades esportivas, realizados nos municípios; as instalações e os equipamentos esportivos existentes e em construção, de propriedade e/ou gestão da prefeitura.

Destaca-se que num conjunto de blocos e quesitos do questionário, as informações coletadas foram classificadas segundo as manifestações do esporte: esporte educacional, esporte de rendimento e esporte e lazer. As manifestações do esporte e os respectivos conceitos adotados no Suplemento, apresentados nas Instruções de Preenchimento do Questionário e no Glossário desta publicação, basearam-se na Lei nº 9615, de 24/03/98, conhecida como “Lei Pelé”.

O Questionário do Suplemento de Esporte foi acompanhado:

- de Carta ao Informante que objetivou apresentar sucintamente o Suplemento do Esporte e seus objetivos;
- das Instruções de Preenchimento do Questionário que teve a finalidade de orientar o informante no município quanto ao conteúdo das informações a serem fornecidas. Estas foram entregues ao informante da pesquisa juntamente com o questionário; e
- do Manual do Técnico do IBGE - contendo um conjunto básico de orientações, instruções e conceitos técnicos necessários ao trabalho de coleta a ser executado pelo técnico de pesquisas do IBGE.

Coleta dos dados, crítica e apuração

Em julho de 2004 foi realizado um treinamento centralizado em Belo Horizonte, MG, onde estiveram presentes os supervisores regionais e técnicos de todas as Unidades Estaduais do IBGE, que envolveu mais de 100 pessoas. Posteriormente, estes técnicos foram responsáveis pelo repasse do treinamento para os demais técnicos das mais de 500 Agências do IBGE no País.

A fim de efetuar a coleta das informações, o pesquisador do IBGE fez um primeiro contato com o órgão gestor do esporte de cada município a seu encargo, com objetivo de obter a indicação de uma pessoa, o informante, que coordenasse a coleta das informações nas áreas da prefeitura envolvidas com o esporte. Esta pessoa deveria manter contato com o técnico do IBGE ao longo do preenchimento do questionário sempre que fosse necessário esclarecer algum item, procedimento ou conceito relativo à pesquisa.

A entrada dos dados coletados foi realizada de forma descentralizada, na sede de cada Unidade Estadual do IBGE ou nas próprias agências, sob a responsabilidade do supervisor da pesquisa ou do técnico responsável pela coleta, respectivamente. A primeira etapa de crítica dos dados coletados também foi elaborada em cada Unidade Estadual, o que possibilitou maior agilidade no esclarecimento de dúvidas e na correção de eventuais erros encontrados por ocasião da crítica, devido à proximidade dos informantes.

Dois municípios recusaram-se a preencher o Questionário do Suplemento de Esporte, a despeito dos esforços envidados pelos técnicos de pesquisa do IBGE: Serra de São Bento e Guamaré, ambos no Rio Grande do Norte. Ressalta-se, ainda, que

diferentemente da Pesquisa de Informações Básicas Municipais - MUNIC, o Distrito Federal não foi pesquisado através do Suplemento de Esporte, mas sim de levantamento da atividade de esporte sob a responsabilidade direta e/ou com a participação do governo do estado. As variáveis nele pesquisadas são em sua quase totalidade idênticas às do Suplemento e correspondem ao mesmo período de referência. A base de dados do levantamento relativo à atividade de esporte sob a responsabilidade do governo do estado, em breve estará disponível na publicação com CD-ROM encartado e na página do IBGE na Internet.

Após a apresentação dos aspectos gerais da coleta de dados, crítica e apuração do Suplemento de Esporte 2003, alguns problemas de preenchimento do questionário merecem ser registrados. Estes problemas, detectados ainda na fase de coleta, ocorreram a despeito das Instruções de Preenchimento do Questionário ser clara quanto aos dados solicitados, e do empenho dos técnicos de pesquisa do IBGE em saná-los.

Em primeiro lugar, em relação ao pessoal ocupado da prefeitura na área do esporte, por função (administrativa, de apoio e técnica) e nível da função (auxiliar, médio e superior), foi detectado um grande número de questionários preenchidos incorretamente, ao considerarem o nível escolar do pessoal ocupado no esporte, ao invés do nível da função ocupada, que não se vincula, necessariamente, à escolaridade, ou seja, uma pessoa com nível de escolaridade superior, por exemplo, pode estar ocupada em uma função de nível médio.

Isto impediu a divulgação destes dados, o que é suprido em parte pela divulgação do total do pessoal ocupado da prefeitura na área do esporte por função (administrativa, de apoio e técnica), segundo o regime de contratação.

Em segundo lugar, o valor dos recursos aplicados na "função desporto e lazer" e seus percentuais em relação ao total das despesas do município, nos exercícios de 2002 e 2003, apresentaram inconsistências sistemáticas, com um número substancial de municípios superestimando as despesas na função e o seu percentual em relação ao total das despesas do município. Como alternativa, recorreu-se aos dados discriminados por município da Secretaria do Tesouro Nacional - STN, do Ministério da Fazenda, que foram incorporados à pesquisa, sendo complementados pelos dados coletados pelo IBGE.

Por outro lado, os valores das transferências vinculadas a gastos na "função desporto e lazer" efetuados pela União e/ou pelo estado, nos exercícios de 2002 e 2003, demonstraram a dificuldade de um grande número de informantes prestarem corretamente as informações, uma vez que não dispunham de registros contábeis apropriados para obterem estes dados. Como alternativa, optou-se por transformar os valores informados em dados de existência das transferências, ou seja, em existindo valores preenchidos no questionário, o município foi considerado como tendo recebido transferências, que foram consideradas de forma discriminada pela origem dos recursos e o exercício correspondente.

Em terceiro lugar, os dados do número de participantes das ações, projetos e programas executados pela prefeitura, isoladamente ou em conjunto com outros órgãos externos, segundo as manifestações do esporte (esporte educacional, esporte de rendimento e esporte e lazer) e faixa etária e pessoas portadoras de deficiência - PPD apresentaram acentuadas distorções.

Se por um lado havia um conjunto relevante de municípios sem participantes, a despeito de a prefeitura ter executado ações, projetos e programas na área do esporte,

o que demonstra sua dificuldade em fornecer os dados; de outro lado haviam quantitativos de participantes elevados ou muito próximos da população do município ou, até mesmo, superiores a ela. Isto demonstra que grande parte das prefeituras não possui um controle adequado dos participantes das atividades esportivas por elas executadas ou com sua participação, o que implicou a não divulgação destes dados.

Em quarto lugar, as quantidades de eventos esportivos por modalidade esportiva (futebol, vôlei, basquete, tênis, etc.) nas correspondentes manifestações do esporte também apontaram a fragilidade dos dados informados. Várias prefeituras não informaram corretamente estes dados, não distinguindo o que seria um evento, regular ou não-regular (jogos da primavera, campeonato de futsal, olimpíadas estudantis, maratonas de rua, etc.) e as atividades esportivas em si, por exemplo, o número de partidas de futsal ou vôlei realizado no município sob a responsabilidade, direta ou não, da prefeitura. Por outro lado, parte das prefeituras também demonstrou não possuir um controle adequado do número de eventos por modalidades esportivas.

Em vista a esta realidade, optou-se por transformar as quantidades de eventos por modalidade esportiva, em variáveis de existência, ou seja, caso um município apresentasse quantitativos de eventos em determinadas modalidades esportivas, considerou-se que teria ocorrido evento(s) envolvendo estas modalidades.

Em quinto lugar, os dados referentes às instalações esportivas localizadas nas escolas públicas municipais do ensino básico, geralmente informados pelas secretarias municipais de educação, apresentaram sérias impropriedades. Isto pode ser comprovado quando comparados os dados do Suplemento com os de pesquisa censitária realizada anualmente pelo Instituto Nacional de Estudos e Pesquisas Educacionais Anísio Teixeira - INEP, do Ministério da Educação. Sendo a unidade de investigação deste levantamento a própria escola, optou-se por utilizar os dados de escolas que possuíam instalações esportivas deste Instituto, em substituição aos coletados no Suplemento de Esporte.

Por último, os parques de rodeio não foram divulgados, pois verificou-se que a maioria das informações prestadas tratavam-se de estruturas provisoriamente montadas em feiras e eventos, o que não caracterizaria a existência de estrutura permanente de propriedade e/ou gestão da prefeitura.

Divulgação dos dados

Diferentemente da grande maioria das pesquisas efetuadas pelo IBGE, por serem de natureza pública, os dados informados pelas prefeituras e seus órgãos são passíveis de divulgação em nível de microdados, não estando sob a égide da lei do sigilo das informações.

Embora este contexto não exima o IBGE da responsabilidade final pelos dados ora divulgados, confere um maior grau de co-responsabilidade entre a instituição e os informantes. Em decorrência, após a realização dos procedimentos de crítica e análise de consistência dos dados coletados, uma pesquisa de dados de natureza pública, como é o caso do Suplemento de Esporte, exige o respeito à sua integridade. Isto implica, em alguns casos, não divulgar determinados dados, principalmente no que diz respeito a valores monetários e quantidades, quando são detectados problemas na análise dos dados, como exemplificado anteriormente.

O volume ora publicado, além de ocupar-se nas notas técnicas de aspectos metodológicos relacionados à pesquisa e de disponibilizar um conjunto de tabelas, produto da agregação de dados dos municípios por classes de tamanho da população dos municípios, por Grandes Regiões e por Unidades da Federação, exceto conforme já visto o Distrito Federal, apresenta em sua análise de resultados um quadro geral da atividade do esporte nos municípios sob a responsabilidade direta das prefeituras, e/ou que contou com sua participação. Acompanha, também, a publicação um CD-ROM contendo a base de dados completa por município.

Por outro lado, os dados por município do Suplemento de Esporte também estão disponíveis na página do IBGE na Internet, no endereço <http://www.ibge.gov.br>.

Análise dos resultados

Pessoal ocupado no esporte

O Suplemento de Esporte 2003 considerou o pessoal da prefeitura efetivamente envolvido nas atividades de esporte, em 31.12.2003, e não somente aquele lotado no órgão gestor do esporte. Citam-se como exemplos o pessoal lotado nas escolas que trabalhem com o esporte educacional; as secretarias de ação ou promoção social que desenvolvam atividades esportivas com idosos e populações carentes; etc.

Por outro lado, os serviços públicos sob a responsabilidade da prefeitura são realizados por entidades da administração direta e indireta. Enquanto as primeiras compreendem os órgãos da estrutura administrativa da própria prefeitura, os órgãos da administração indireta são entidades dotadas de personalidade jurídica própria (autarquias, fundações públicas, sociedades de economia mista, etc.). Assim, os dados sobre o pessoal ocupado da prefeitura nas atividades de esporte referem-se aos órgãos gestores do esporte no município, que tanto podem ser entidades da administração direta, quanto da indireta.

Quanto ao pessoal ocupado por regime de contratação, estes são a seguir definidos de forma sucinta:

- “estatutário” é o servidor contratado sob o Regime Jurídico Único - RJU, que rege a contratação no serviço público;
- “celetista”, como o próprio nome já indica, é o trabalhador contratado sob o regime da Consolidação das Leis do Trabalho - CLT;
- “somente comissionado” é aquele que trabalha na prefeitura e seus órgãos mediante o recebimento de uma gratificação e sem a manutenção de qualquer vínculo de trabalho, podendo

envolver desde funcionários do alto escalão (prefeitos, secretários, diretores, assessores, etc.) até funcionários que desempenhem, por exemplo, tarefas administrativas e técnicas em níveis hierárquicos mais baixos;

- “sem vínculo” corresponde ao pessoal contratado sem o estabelecimento de um contrato de trabalho: trabalhadores sob o regime de prestação de serviços por prazo determinado; trabalhadores voluntários; trabalhadores cedidos por órgãos externos à prefeitura; trabalhadores empregados de outras pessoas jurídicas que prestem serviços à prefeitura.

Por último, conforme já mencionado nas Notas técnicas desta publicação, reitera-se neste primeiro tema de análise que o Distrito Federal não foi considerado na Região Centro-Oeste, uma vez que foi pesquisado em levantamento realizado sobre a atividade de esporte desenvolvida pelos governos de estado, com seus dados em breve disponíveis em CD-ROM encartado na publicação e na página do IBGE na Internet.

Analisando-se os dados de pessoal ocupado total da prefeitura na atividade de esporte, observa-se que das 64 686 pessoas ocupadas, 49,6% concentravam-se na Região Sudeste, seguidas das Regiões Nordeste (21,3%) e Sul (18,9%), enquanto as demais regiões respondiam por cerca de 5% do pessoal ocupado no esporte. São Paulo (14 671), em um primeiro plano, e Rio de Janeiro (9 166) e Minas Gerais (7 525), em um patamar inferior, foram as Unidades da Federação que determinaram a participação do Sudeste no total de pessoal ocupado no esporte das prefeituras do País.

Em média 13 pessoas encontravam-se ocupadas na atividade de esporte nos municípios brasileiros, número médio que somente foi superado pelas 21 pessoas ocupadas na Região Sudeste. Já as demais regiões apresentavam uma média situada entre 8 e 11 pessoas.

Quando consideradas as classes de tamanho da população dos municípios, a média do pessoal ocupado foi sempre crescente, destacando-se as 609 pessoas ocupadas nos 33 municípios com populações superiores a 500 000 habitantes. Este comportamento está correlacionado às necessidades de pessoal para o atendimento das populações dos municípios na área do esporte.

Por sua vez, os municípios com mais de 500 000 habitantes respondiam por 28,3% do total do pessoal ocupado, seguidos pelos municípios com populações entre 5 001 e 20 000 habitantes (21,7%), o que decorre do fato desta classe agregar um quantitativo bem superior de municípios em comparação com o das demais classes de população.

De modo a fornecer uma ordem de grandeza sobre a participação do pessoal ocupado das prefeituras na área do esporte em relação ao total do pessoal ocupado nas diversas atividades por elas desenvolvidas, utilizou-se o total de pessoal das prefeituras (4 521 573) da Pesquisa de Informações Básicas Municipais - MUNIC 2004, chegando-se à modesta participação de 1,4%.

Quanto à composição do pessoal ocupado no esporte por regime de contratação, verificam-se nas Grandes Regiões do País participações do pessoal estatutário em relação ao pessoal total que variaram entre cerca de 50% e 60%, enquanto o pessoal celetista situou-se na faixa entre cerca de 16% e 18% em todas as regiões,

Tabela 1 - Pessoal ocupado da prefeitura na área de esporte em 31.12, total, médio e distribuição percentual, segundo classes de tamanho da população dos municípios e Grandes Regiões - 2003

Classes de tamanho da população dos municípios e Grandes Regiões	Pessoal ocupado da prefeitura na área do esporte em 31.12		
	Total	Distribuição percentual	Médio
Total	64 686	100,0	13
Classes de tamanho da população			
Até 5 000 hab.	4 396	6,8	3
De 5 001 a 20 000 hab.	14 046	21,7	6
De 20 001 a 50 000 hab.	10 029	15,5	12
De 50 001 a 100 000 hab.	6 555	10,1	26
De 100 001 a 500 000 hab.	11 383	17,6	74
Mais de 500 000 hab.	18 277	28,3	609
Grandes Regiões			
Norte	3 064	4,7	8
Nordeste	13 748	21,3	8
Sudeste	32 098	49,6	21
Sul	12 248	18,9	11
Centro-Oeste (1)	3 528	5,5	9

Fonte: IBGE, Diretoria de Pesquisas, Coordenação de População e Indicadores Sociais, Pesquisa de Informações Básicas Municipais 2004.

(1) Exclusivo o Distrito Federal.

excetuando-se a Centro-Oeste (11,8%). Esta região apresentou o maior percentual de trabalhadores somente comissionados em relação ao pessoal ocupado no esporte (20,7%), onde se destaca o peso de Goiás.

A participação do pessoal sem vínculo empregatício em relação ao pessoal ocupado total de cada uma das Grandes Regiões variou no intervalo de cerca de 12 % (Sul) a 20% (Sudeste). Isto pode decorrer do maior controle dos gastos públicos nos municípios brasileiros, dentre eles os relativos à contratação de pessoal, que estaria estimulando a incorporação de pessoal sem vínculo empregatício como um expediente para suprir parte das necessidades de pessoal na atividade.

A Região Sudeste foi sempre a principal responsável pela maior participação percentual em cada um dos regimes de contratação, seguida pelas Regiões Nordeste e Sul, ainda que em patamares inferiores. Por sua vez, foram relativamente baixas as participações das Regiões Norte e Centro-Oeste.

Analisando-se o pessoal ocupado por regime de contratação segundo as classes de tamanho da população dos municípios, destaca-se a participação dos servidores estatutários dos municípios com mais de 500 000 habitantes (62,7%) em relação a seu total de pessoal ocupado, com os das demais classes situando-se no intervalo de cerca de 50% a 55%.

Inversamente ao comportamento anterior, os municípios com mais de 500 000 habitantes foram os que apresentaram a menor participação dos trabalhadores celetistas (6,6%) e dos somente comissionados (4,0%). Contudo foi elevada a participação do pessoal sem vínculo empregatício nesta classe de população (26,7%) quando comparada às

demais, embora estas classes também tenham apresentado participações significativas em se tratando de pessoal sem vínculo contratado pela esfera pública municipal. Isto vai de encontro à hipótese de que esta modalidade de contratação ganha força em um quadro de restrições orçamentárias.

Outro fato a ser mencionado foi o decréscimo da participação do pessoal somente comissionado em relação ao pessoal ocupado total por classes de tamanho da população, o que pode ter ocorrido devido ao fato de nos municípios de menor porte esta modalidade de contratação cumprir um papel mais ativo na composição do seu quadro de pessoal, chegando a atingir 25,1% e 19,8% nos municípios com até 5 000 habitantes e de 5 001 a 20 000 habitantes, respectivamente.

Tabela 2 - Proporção e distribuição percentual do pessoal ocupado da prefeitura na área de esporte em 31.12, por regime de contratação, segundo classes de tamanho da população dos municípios e Grandes Regiões - 2003

Classes de tamanho da população dos municípios e Grandes Regiões	Proporção e distribuição percentual do pessoal ocupado da prefeitura na área de esporte em 31.12, por regime de contratação (%)							
	Estatutário		Celetista		Somente comissionado		Sem vínculo	
	Pro- porção	Distri- buição percen- tual	Pro- porção	Distri- buição percen- tual	Pro- porção	Distri- buição percen- tual	Pro- porção	Distri- buição percen- tual
Total	54,4	100,0	16,7	100,0	11,7	100,0	17,2	100,0
Classes de tamanho da população								
Até 5 000 hab.	49,8	6,2	13,4	5,6	25,1	14,6	11,7	4,7
De 5 001 a 20 000 hab.	49,1	19,6	16,8	21,8	19,8	36,8	14,3	18,0
De 20 001 a 50 000 hab.	53,5	15,3	20,8	19,3	13,5	17,9	12,2	11,0
De 50 001 a 100 000 hab.	55,4	10,3	19,7	11,7	10,7	9,3	14,2	8,3
De 100 001 a 500 000 hab.	49,4	16,0	29,0	30,5	7,7	11,6	13,9	14,2
Mais de 500 000 hab.	62,7	32,6	6,6	11,1	4,0	9,8	26,7	43,8
Grandes Regiões								
Norte	54,5	4,7	16,4	4,7	14,5	5,9	14,6	4,0
Nordeste	49,8	19,5	18,2	23,2	16,4	29,9	15,6	19,2
Sudeste	55,2	50,4	16,6	49,2	7,9	33,4	20,3	58,6
Sul	58,2	20,3	16,9	19,1	13,0	21,1	11,9	13,0
Centro-Oeste (1)	51,1	5,1	11,8	3,8	20,7	9,7	16,4	5,2

Fonte: IBGE, Diretoria de Pesquisas, Coordenação de População e Indicadores Sociais, Pesquisa de Informações Básicas Municipais 2004.

(1) Exclusive o Distrito Federal.

Os dados de pessoal ocupado da prefeitura por função demonstraram que o pessoal técnico superou o conjunto do pessoal administrativo e de apoio em todas as regiões. Tal fato está relacionado ao tipo de atividade em análise, em que o objetivo fim é o de promover o desenvolvimento de atividades esportivas.

A Região Sudeste foi responsável pela maior participação em relação ao total de pessoal ocupado do País em cada uma das funções, superando os 50%, tanto para o pessoal técnico quanto para o de apoio, e respondendo por 40,0% do total do pessoal administrativo.

Por sua vez, enquanto a participação do pessoal técnico em relação ao total de pessoal em cada classe de tamanho da população dos municípios era crescente, partindo de 52% na classe de até 5 000 habitantes até atingir cerca de 75% na classe de mais de 500 000 habitantes, o pessoal administrativo apresentou comportamento inverso, decrescendo de um patamar de 31% na classe de até 5 000 habitantes para cerca de 11% na classe de mais de 500 000 habitantes.

Isto pode ser explicado não só pela equação maior porte do município maior necessidade de pessoal técnico para o atendimento da população, como também pelo fato de nos municípios de menor porte as funções administrativas terem um maior peso devido à necessidade de articulação interinstitucional para o desenvolvimento de atividades e eventos esportivos, uma vez que, conforme já citado na análise da Tabela 1, era baixo o número médio de pessoas ocupadas na atividade de esporte nas classes de população dos municípios de menor porte de população.

Atendo-se à composição do pessoal técnico por classes de tamanho da população dos municípios, verifica-se que os professores e profissionais graduados em educação física, juntamente com os profissionais não-graduados, respondiam por percentuais que variavam entre 83% e 92%.

Tabela 3 - Proporção e distribuição percentual do pessoal ocupado da prefeitura em 31.12, por função, segundo classes de tamanho da população dos municípios e Grandes Regiões - 2003

Classes de tamanho da população dos municípios e Grandes Regiões	Proporção e distribuição percentual do pessoal ocupado da prefeitura em 31.12, por função (%)					
	Administrativa		De apoio		Técnica	
	Proporção	Distribuição percentual	Proporção	Distribuição percentual	Proporção	Distribuição percentual
Total	17,7	100,0	18,3	100,0	64,0	100,0
Classes de tamanho da população						
Até 5 000 hab.	31,1	11,8	16,7	6,2	52,2	5,5
De 5 001 a 20 000 hab.	24,8	30,5	20,1	23,8	55,1	18,7
De 20 001 a 50 000 hab.	19,4	17,0	21,7	18,4	58,9	14,3
De 50 001 a 100 000 hab.	15,5	8,9	20,6	11,4	63,9	10,1
De 100 001 a 500 000 hab.	14,8	14,8	19,5	18,7	65,7	18,1
Mais de 500 000 hab.	10,6	17,0	13,9	21,5	75,5	33,3
Grandes Regiões						
Norte	26,4	7,1	18,6	4,8	55,0	4,1
Nordeste	23,8	28,5	15,7	18,3	60,5	20,1
Sudeste	14,3	40,0	20,0	54,2	65,7	51,0
Sul	16,9	18,0	14,6	15,1	68,5	20,3
Centro-Oeste (1)	20,7	6,4	25,6	7,6	53,7	4,6

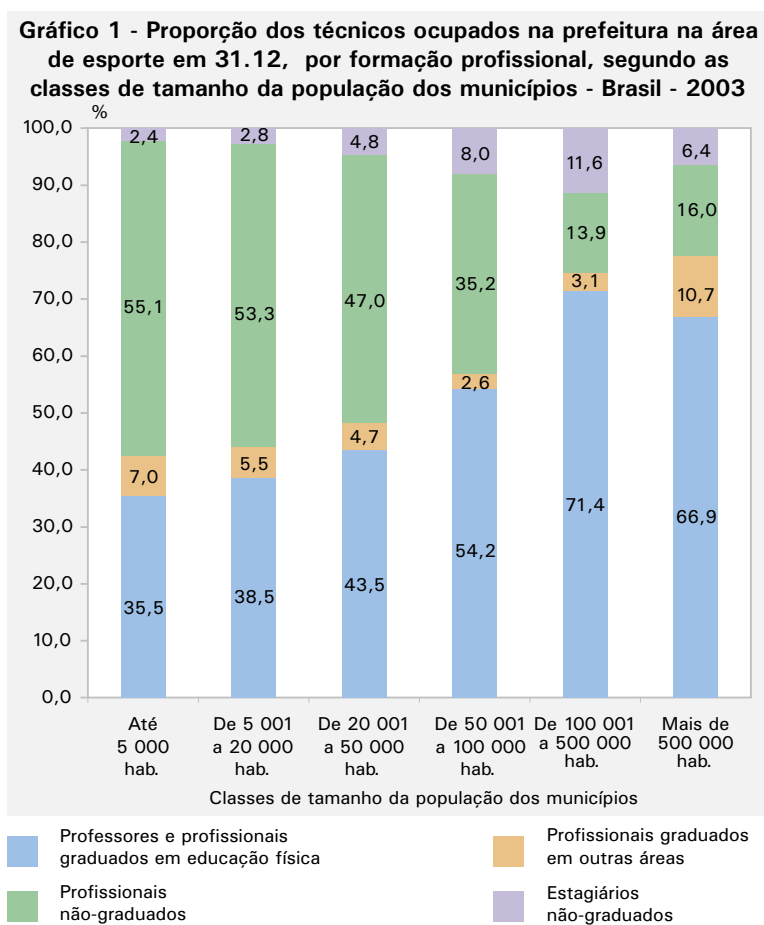
Fonte: IBGE, Diretoria de Pesquisas, Coordenação de População e Indicadores Sociais, Pesquisa de Informações Básicas Municipais 2004.

(1) Exclusive o Distrito Federal.

O Gráfico 1 permite visualizar o comportamento ascendente dos professores e profissionais graduados em educação física e o comportamento descendente dos profissionais não-graduados à medida que crescia o tamanho das populações dos municípios nas classes. Assim, nos municípios de menor porte era expressiva a participação dos profissionais não-graduados no atendimento da população, situação que se inverteu a partir dos municípios com populações superiores a 50 000 habitantes.

Cotejando os Gráficos 1 e 2, observa-se que o número de professores e profissionais graduados em educação física (Gráfico 1) é inferior ao total de técnicos ocupados na prefeitura, graduados e não-graduados, o que demonstrava que na manifestação esporte¹ educacional (Gráfico 2), à exceção dos municípios com populações superiores a 100 000 habitantes, as escolas públicas municipais eram em parte atendidas por profissionais graduados em outras áreas e profissionais não-graduados.

Agregando-se ao pessoal lotado na manifestação do esporte educacional o alocado na de rendimento (Gráfico 2), manifestação que tem como característica a busca de resultados em competições, e comparando estes valores aos dos professores e profissionais graduados discriminados no Gráfico 1, aprofunda-se a situação descrita no final do parágrafo anterior.

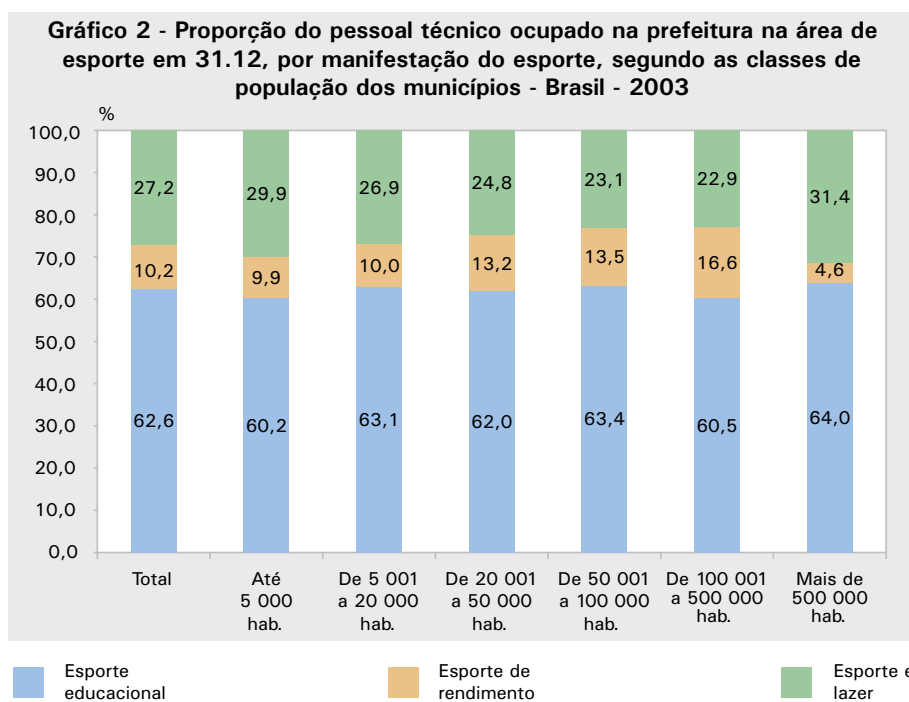


Fonte: IBGE, Diretoria de Pesquisas, Coordenação de População e Indicadores Sociais, Pesquisa de Informações Básicas Municipais 2004.

Nota: Exclusive Distrito Federal.

¹ As manifestações do esporte neste Suplemento são definidas conforme a seguir:

- esporte educacional - é praticado nos sistemas de ensino e em formas assistemáticas de educação;
- esporte de rendimento - é organizado em nível internacional através da adoção de sistemas de regras e códigos da prática esportiva (nacionais e internacionais) que devem ser aceitos e observados, e caracterizado pela busca de resultados em competições; e
- esporte e lazer - é praticado de modo voluntário, compreendendo as modalidades desportivas que têm por finalidade contribuir para a integração plena dos praticantes na vida social, na promoção da saúde e educação e na preservação do meio ambiente.



Fonte: IBGE, Diretoria de Pesquisas, Coordenação de População e Indicadores Sociais, Pesquisa de Informações Básicas Municipais 2004.

Nota: Excluído Distrito Federal.

Conselhos municipais com atuação no esporte

Conselhos são instâncias colegiadas, compostas por representantes de organizações públicas civis, de interesse público e privado, que podem exercer diversas funções, tais como: debate de problemas públicos, proposição de soluções, tomada de decisão, assessoria e acompanhamento de processos decisórios e de ações governamentais. Os conselhos municipais de políticas públicas têm sido instituídos ao longo das duas últimas décadas em todo o País, ensejando novas formas de gestão pública em várias áreas como as da saúde, habitação e meio ambiente (PERFIL do meio ambiente, 2002. p.30).

Os conselhos contribuem para estabelecer novas práticas de gestão pública, ao permitir a articulação dos diversos órgãos públicos e privados que atuam em determinada atividade, ao estabelecer um espaço de negociação dos interesses diversos existentes na sociedade e ao contribuir para uma maior transparência do processo decisório relacionado às políticas públicas.

No Suplemento ora divulgado o Conselho Municipal de Esporte foi definido como um órgão colegiado cujo caráter pode ser consultivo, deliberativo, de assessoramento, etc., formado por representantes de entidades governamentais ou da sociedade civil, com atribuições específicas relacionadas ao esporte, possuindo regimento ou estatuto e devendo operar regularmente.

Apenas 11,8% dos municípios brasileiros possuíam Conselho Municipal de Esporte. Dentre os demais conselhos que também atuavam na área do esporte no País, destacavam-se os da Educação, presentes em 36,1% dos municípios brasileiros; os do Direito da Criança e do Adolescente (27,2%); e os de Assistência Social (23,3%). Os conselhos do Direito da Criança e do Adolescente e de Assistência Social retratam a importância das crianças e dos adolescentes como populações-alvos das atividades esportivas.

Por outro lado, um expressivo número de municípios brasileiros não possuía qualquer conselho que atuasse na área de esporte (45,4%).

Quanto às Grandes Regiões, apenas a Sul (34,5%) superou a média brasileira de existência de Conselho Municipal de Esporte (11,8%) em seus municípios. Esta taxa pode ser explicada pelo expressivo número de Conselhos existentes nos municípios do Rio Grande do Sul. Combinando-se a participação do Conselho Municipal de Esporte às dos Conselhos da Educação (37,9%), do Direito da Criança e do Adolescente (29,3%) e de Assistência Social (23,2%), a Região Sul apresentou o menor percentual de municípios sem a existência de pelo menos um conselho atuando na área do esporte (30,3%).

A baixa participação do Conselho Municipal de Esporte na Região Sudeste (7,4%), a despeito do relativo peso dos três conselhos anteriormente citados na região, levou a que 43,6% de seus municípios não tivessem ao menos um conselho atuando na área do esporte.

Tabela 4 - Proporção dos municípios com existência ou não de Conselho Municipal de Esporte e/ou outro Conselho Municipal que atue na área de esporte, por tipo de Conselho Municipal, segundo classes de tamanho da população dos municípios e Grandes Regiões - 2003

Classes de tamanho da população dos municípios e Grandes Regiões	Proporção dos municípios com existência ou não de Conselho Municipal de Esporte e/ou outro Conselho Municipal que atue na área de esporte, por tipo de Conselho Municipal (%)							
	Esporte	Direito da Criança e do Adolescente	Direito dos Idosos	Educação	Assistência Social	Direito das Pessoas Portadoras de Deficiência	Outros Conselhos	Sem existência
Total	11,8	27,2	7,4	36,1	23,3	3,0	8,3	45,4
Classes de tamanho da população								
Até 5 000 hab.	13,9	21,5	4,3	35,9	20,6	0,7	5,4	46,6
De 5 001 a 20 000 hab.	10,7	26,2	5,6	35,1	23,1	1,8	7,8	47,3
De 20 001 a 50 000 hab.	9,2	28,7	7,9	36,2	24,2	3,1	10,0	46,3
De 50 001 a 100 000 hab.	14,6	42,4	16,5	41,7	30,4	8,1	10,4	34,0
De 100 001 a 500 000 hab.	17,1	46,8	31,2	43,4	27,3	20,5	20,0	30,2
Mais de 500 000 hab.	36,4	39,4	21,2	27,3	30,3	33,3	18,2	21,2
Grandes Regiões								
Norte	4,9	22,0	5,8	29,8	20,0	1,3	7,6	57,5
Nordeste	3,2	21,0	3,4	36,9	21,2	1,4	7,2	51,1
Sudeste	7,4	36,0	12,6	38,1	28,8	5,0	8,6	43,6
Sul	34,5	29,3	7,7	37,9	23,2	3,8	10,0	30,3
Centro-Oeste (1)	10,0	19,5	4,3	27,5	14,9	1,7	7,6	57,1

Fonte: IBGE, Diretoria de Pesquisas, Coordenação de População e Indicadores Sociais, Pesquisa de Informações Básicas Municipais 2004.

(1) Exclusive o Distrito Federal.

Com relação às classes de tamanho da população dos municípios, destaca-se a participação do Conselho Municipal de Esporte nos municípios com população superior a 500 000 habitantes (36,4%). A crescente participação dos conselhos que atuavam na área do esporte à medida que se elevavam as classes de tamanho da população, levaram a que os municípios sem conselhos, atuando no esporte, caísse de um patamar de cerca de 46% nas três primeiras classes de população para 21% na classe acima de 500 000 habitantes.

Utilizando uma tipologia da intensidade de realização das reuniões do Conselho Municipal de Esporte, elaborada a partir dos dados do Suplemento, cujos critérios são apresentados na Nota 1 da Tabela 5, observa-se que as reuniões do Conselho nos municípios brasileiros em que este existia, eram: muito freqüentes ou freqüentes (54,6%), pouco freqüentes (12,0%); e com freqüência irregular (24,6%). Adicionando-se a esta última os Conselhos que não se reuniram no ano de 2003 (7,4%), chega-se a expressiva participação de Conselhos que não apresentavam funcionamento regular (32,0%) em 2003. Em contrapartida 54,6% dos Conselhos Municipais de Esporte do País reuniram-se em períodos muito freqüentes (31,5%) ou freqüentes (23,1%).

Nas Grandes Regiões, a Sudeste foi a que apresentou a menor participação de periodicidades mais intensas de reuniões do Conselho - com as muitos freqüentes e freqüentes atingindo 48,0% - comportamento este influenciado pelo Estado do Rio de Janeiro e, igualmente à Centro-Oeste, o maior percentual de Conselhos que não se reuniram (13,0%), que se situava bem acima da média nacional (7,4%).

Segundo as classes de tamanho da população dos municípios, a maior intensidade de reuniões deu-se nas classes de municípios com populações superiores a 100 000 habitantes. Embora isto tenha ocorrido, o que poderia estar sinalizando uma maior capacidade administrativa e de envolvimento das entidades participantes do Conselho Municipal de Esporte, nestas classes de população, assim como na de 50 001 a 100 000 habitantes, concentravam-se as maiores proporções percentuais de municípios que não realizaram reuniões do Conselho em 2003, que variaram entre cerca de 13% a 17%.

Tabela 5 - Municípios com existência de Conselho Municipal de Esporte, pela proporção da freqüência das reuniões, segundo classes de tamanho da população dos municípios e Grandes Regiões - 2003

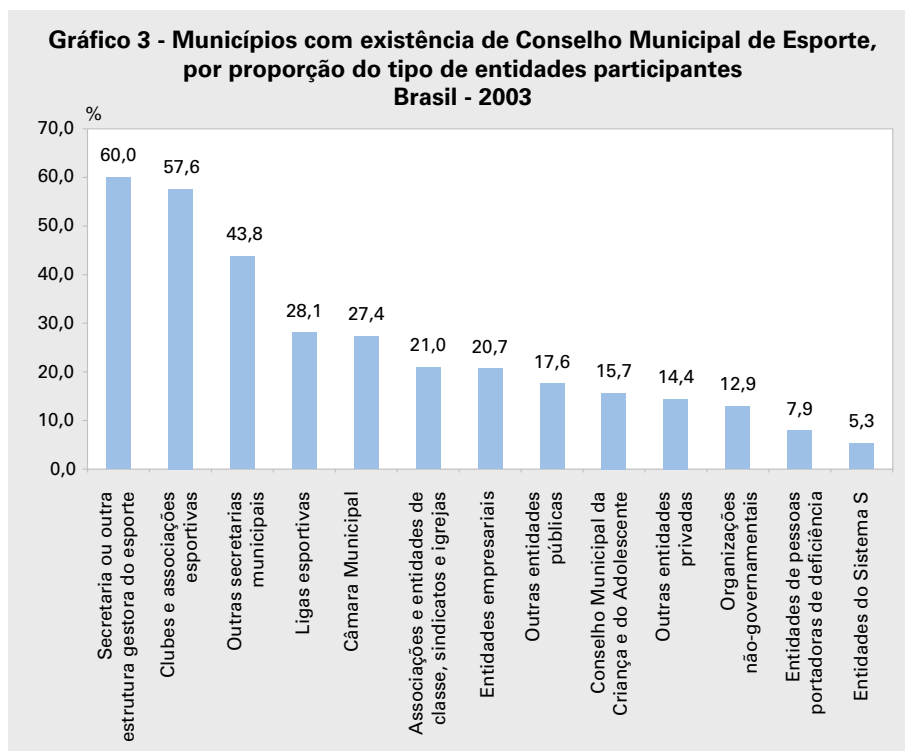
Classes de tamanho da população dos municípios e Grandes Regiões	Municípios com existência de Conselho Municipal de Esporte, pela proporção da freqüência das reuniões (%) (1)					
	Muito freqüentes	Freqüentes	Pouco freqüentes	Freqüência irregular	Outro período	Não se reuniu
Total	31,5	23,1	12,0	24,6	1,4	7,4
Classes de tamanho da população						
Até 5 000 hab.	22,6	28,9	9,5	32,1	1,1	5,8
De 5 001 a 20 000 hab.	31,9	24,9	13,0	22,8	1,4	6,0
De 20 001 a 50 000 hab.	37,4	15,4	16,5	19,8	2,2	8,8
De 50 001 a 100 000 hab.	26,7	15,6	15,6	28,9	0,0	13,3
De 100 001 a 500 000 hab.	60,0	8,6	2,9	11,4	2,9	14,3
Mais de 500 000 hab.	50,0	16,7	8,3	8,3	0,0	16,7
Grandes Regiões						
Norte	36,4	22,7	13,6	18,2	4,5	4,5
Nordeste	47,4	14,0	12,3	17,5	1,8	7,0
Sudeste	30,1	17,9	18,7	20,3	0,0	13,0
Sul	29,3	25,6	10,2	27,8	1,7	5,4
Centro-Oeste (2)	32,6	26,1	8,7	19,6	0,0	13,0

Fonte: IBGE, Diretoria de Pesquisas, Coordenação de População e Indicadores Sociais, Pesquisa de Informações Básicas Municipais 2004.

(1) Considera-se: muito freqüentes as reuniões com periodicidade mensal ou inferior; freqüentes as reuniões com periodicidade bimestral, trimestral ou quadrimestral; pouco freqüentes as reuniões com periodicidade semestral ou anual.

(2) Exclusive o Distrito Federal.

Por último, observa-se que dos cinco principais tipos de entidades que apresentavam as maiores participações nos Conselhos Municipais de Esporte, três pertenciam à esfera municipal - secretaria ou outra estrutura gestora do esporte (60,0%); outras secretarias municipais (43,8%); e Câmara Municipal (27,4%) - enquanto duas eram entidades da sociedade civil - clubes e associações esportivas (57,6%) e ligas esportivas (28,1%).



Fonte: IBGE, Diretoria de Pesquisas, Coordenação de População e Indicadores Sociais, Pesquisa de Informações Básicas Municipais 2004.

Nota: Exclusive Distrito Federal.

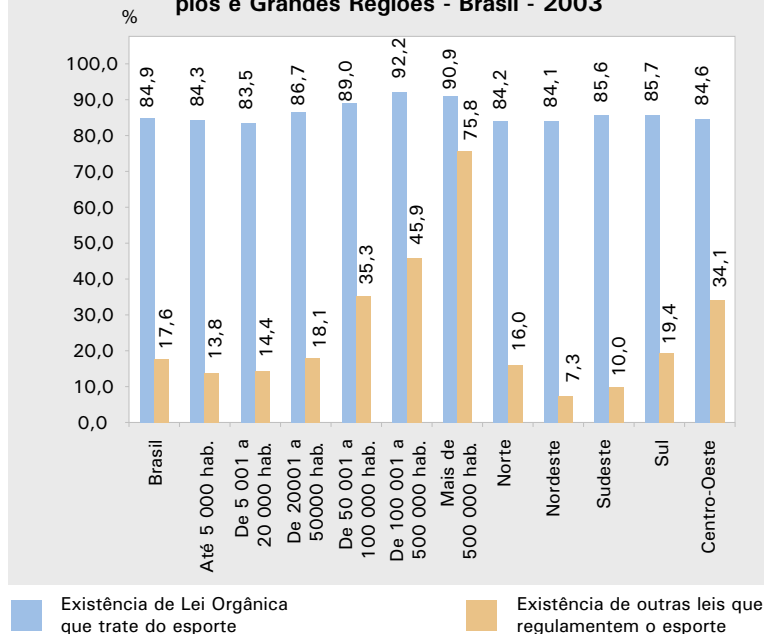
Legislação municipal do esporte

A Lei Orgânica do Município é um conjunto de leis básicas que definem a estrutura e a organização municipal para o fiel desempenho de suas funções, operando como uma espécie de Constituição municipal.

Cerca de 85% dos municípios brasileiros possuíam Lei Orgânica que tratava do esporte. Nas Grandes Regiões estes percentuais situavam-se em um intervalo de 84% a 86%, enquanto nas classes de tamanho dos municípios acima de 50 000 habitantes encontravam-se os maiores percentuais de existência desta lei, que variavam de 89% a 92%.

Com relação às outras leis que regulamentavam o esporte, estas apenas existiam em 17,6% dos municípios brasileiros, o que demonstraria a precariedade de regulamentação municipal das atividades esportivas. Esta realidade foi mantida nas Grandes Regiões, com apenas a Centro-Oeste (34,1%) atingindo um patamar superior a 20%, e segundo as classes de tamanho da população dos municípios, em que somente aqueles com mais de 50 000 habitantes superavam o patamar de 30% de existência de leis direcionadas especificamente ao esporte. Há que se destacar os municípios com mais de 500 000 habitantes, uma vez que 25 de seus 33 municípios possuíam estas leis.

Gráfico 4 - Percentual dos municípios com Lei Orgânica que trate do esporte e de outras leis que regulamentem o esporte em 31.12, segundo classes de tamanho da população dos municípios e Grandes Regiões - Brasil - 2003

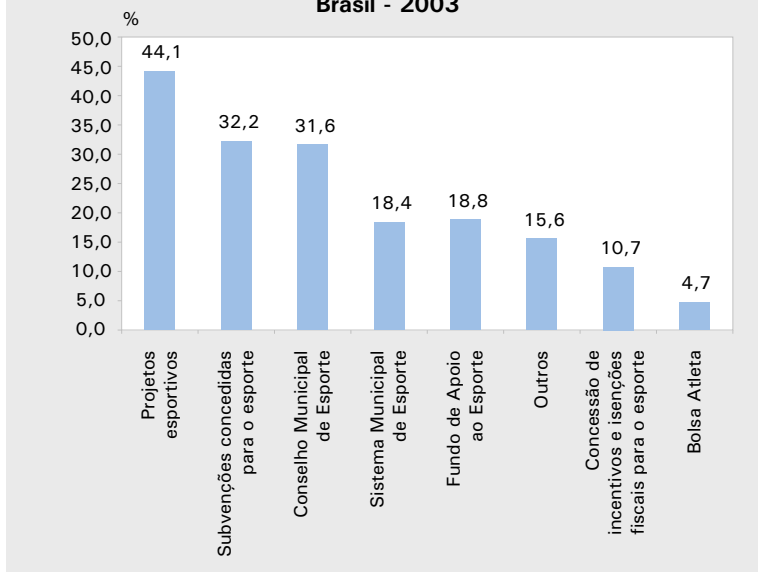


Fonte: IBGE, Diretoria de Pesquisas, Coordenação de População e Indicadores Sociais, Pesquisa de Informações Básicas Municipais 2004.

Nota: Exclusive Distrito Federal.

Quanto aos principais objetos regulamentados pelas leis voltadas para o esporte nos municípios brasileiros em que existiam (17,6%), 44,1% referiam-se aos projetos esportivos, 37,2% às subvenções concedidas para o esporte e 31,6% ao Conselho Municipal de Esporte.

Gráfico 5 - Percentual dos municípios com outras leis que regulamentem o esporte em 31.12, por objeto regulamentado Brasil - 2003



Fonte: IBGE, Diretoria de Pesquisas, Coordenação de População e Indicadores Sociais, Pesquisa de Informações Básicas Municipais 2004.

Nota: Exclusive Distrito Federal.

Fontes de recursos públicos para o esporte

Na análise das fontes de recursos públicos serão abordadas as despesas na função desporto e lazer e as transferências a ela vinculadas.

As despesas na função desporto e lazer são aquelas englobadas no nível máximo de agregação das ações desenvolvidas na esfera municipal para a consecução dos objetivos do governo relacionados ao desporto e lazer.

A participação dos recursos aplicados na função desporto e lazer em relação às despesas totais dos municípios do País apontavam percentuais de 0,97% e 0,90%, em 2002 e 2003, respectivamente.

Quando analisada segundo as Grandes Regiões, a relação recursos aplicados na função desporto e lazer/despesas totais dos municípios, indicava que, em 2003, somente as Regiões Sudeste (1,07%) e Sul (0,96%) superavam a média nacional (0,90%), enquanto em 2002 a Centro-Oeste também poderia ser acrescida às duas regiões, que também superavam a média nacional.

Em relação às classes de tamanho das populações dos municípios, esta relação situou-se acima ou muito próxima à média brasileira, em 2002 e 2003, exceto na classe de municípios com mais de 500 000 habitantes.

As despesas dos municípios brasileiros na função desporto e lazer estavam fortemente concentradas na Região Sudeste, que respondia por 58,9% e 62,1%, em 2002 e 2003, respectivamente, que foi secundada em um plano bem inferior pelas Regiões Sul e Nordeste. Já em relação às classes de tamanho da população dos municípios, aquelas que reuniam os municípios com mais de 100 000 habitantes concentravam 49,3% e 53,7% do total das despesas dos municípios na função, em 2002 e 2003, respectivamente.

Tabela 6 - Percentual dos recursos aplicados na função desporto e lazer em relação ao total de despesas, segundo classes de tamanho da população dos municípios e Grandes Regiões - 2002-2003

Classes de tamanho da população dos municípios e Grandes Regiões	Percentual dos recursos aplicados na função desporto e lazer em relação ao total de despesas (%)	
	2002	2003
Total	0,96	0,90
Classes de tamanho da população		
Até 5 000 hab.	1,15	0,99
De 5 001 a 20 000 hab.	1,18	0,99
De 20 001 a 50 000 hab.	1,12	1,01
De 50 001 a 100 000 hab.	1,10	1,01
De 100 001 a 500 000 hab.	0,94	0,92
Mais de 500 000 hab.	0,76	0,78
Grandes Regiões		
Norte	0,66	0,46
Nordeste	0,69	0,54
Sudeste	1,10	1,07
Sul	0,98	0,95
Centro-Oeste (1)	0,96	0,79

Fontes: IBGE, Diretoria de Pesquisas, Coordenação de População e Indicadores Sociais, Pesquisa de Informações Básicas Municipais 2004; Ministério da Fazenda, Secretaria do Tesouro Nacional.

(1) Exclusive o Distrito Federal.

Tabela 7 - Distribuição percentual dos recursos aplicados na função desporto e lazer, segundo classes de tamanho da população dos municípios e Grandes Regiões - 2002-2003

Classes de tamanho da população dos municípios e Grandes Regiões	Distribuição percentual dos recursos aplicados na função desporto e lazer (%)	
	2002	2003
Total	100,0	100,0
Classes de tamanho da população		
Até 5 000 hab.	4,7	4,1
De 5 001 a 20 000 hab.	18,4	15,6
De 20 001 a 50 000 hab.	16,0	15,1
De 50 001 a 100 000 hab.	11,7	11,6
De 100 001 a 500 000 hab.	22,5	23,6
Mais de 500 000 hab.	26,8	30,1
Grandes Regiões		
Norte	4,1	3,0
Nordeste	14,7	12,1
Sudeste	58,9	62,1
Sul	16,3	17,7
Centro-Oeste (1)	6,0	5,1

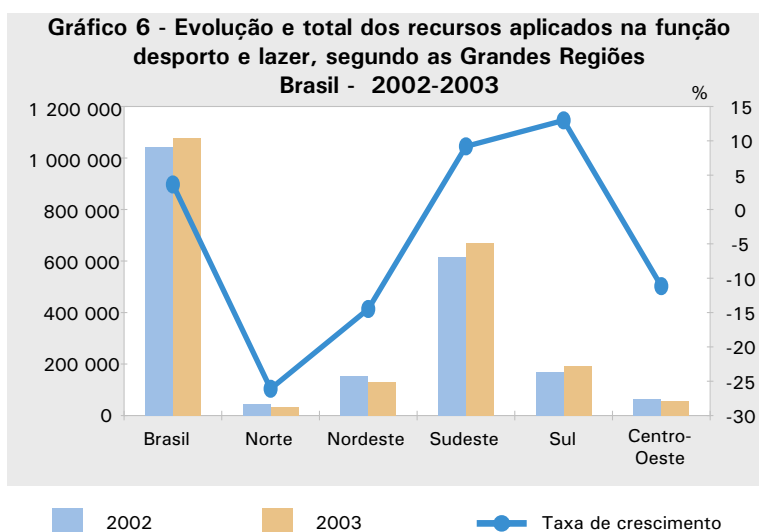
Fontes: IBGE, Diretoria de Pesquisas, Coordenação de População e Indicadores Sociais, Pesquisa de Informações Básicas Municipais 2004; Ministério da Fazenda, Secretaria do Tesouro Nacional.

(1) Exclusive o Distrito Federal.

Os Gráficos 6 e 7 apresentam a evolução dos gastos dos municípios brasileiros na função desporto e lazer e sua taxa de crescimento, para os anos de 2002 e 2003, segundo as Grandes Regiões e as classes de tamanho da população dos municípios.

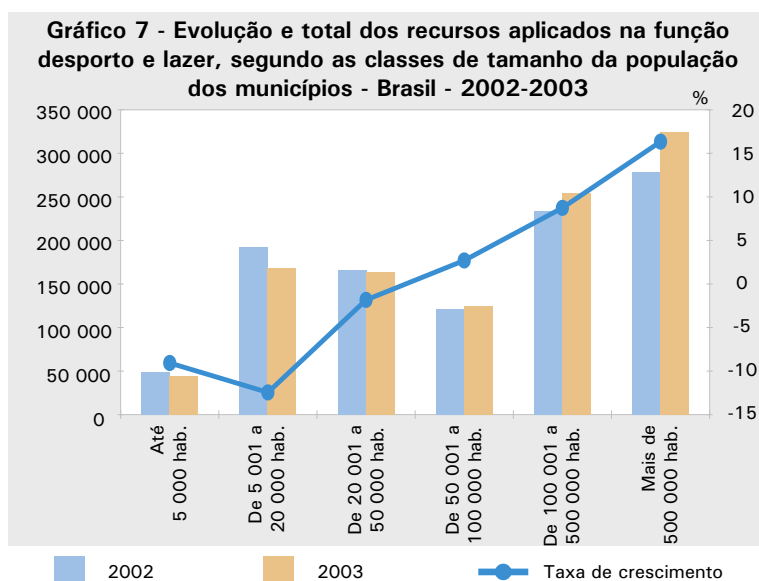
Os gastos na função desporto e lazer do conjunto dos municípios brasileiros cresceram a uma taxa nominal de 3,6% no ano de 2003. Por sua vez, enquanto as Regiões Sul (13,0%) e Sudeste (9,2%) também apresentaram crescimentos nominais em 2003, contribuindo favoravelmente para o comportamento da taxa de crescimento do País, as Regiões Norte (- 26,1%), Nordeste (- 14,5%) e Centro-Oeste (- 11,2%) apresentaram taxas negativas de crescimento significativas neste mesmo ano, determinando em última instância o fraco desempenho dos gastos na função desporto e lazer no País.

Quanto à evolução dos gastos na função desporto e lazer por classes de tamanho da população dos municípios, observa-se a ocorrência de taxas nominais de crescimento negativas para as classes de população de até 5 000 habitantes (- 9,0%), de 5 001 a 20 000 habitantes (- 12,4%) e de 20 001 a 50 000 habitantes (- 1,8%). Somente as classes de tamanho dos municípios de 50 001 a 100 000 habitantes (2,7%), de 100 001 a 500 000 habitantes (8,7%) e de mais de 500 000 habitantes (16,3%) apresentaram taxas positivas de crescimento em 2003, o que permite trabalhar a hipótese de que, em geral, as condições econômicas e a capacidade fiscal das prefeituras dos municípios de maior porte, são fatores que contribuem para uma maior destinação de recursos para o esporte.



Fontes: IBGE, Diretoria de Pesquisas, Coordenação de População e Indicadores Sociais, Pesquisa de Informações Básicas Municipais 2004; Ministério da Fazenda, Secretaria do Tesouro Nacional.

Notas: 1. Valores dos recursos aplicados na função desporto e lazer em mil reais.
2. Exclusive Distrito Federal.



Fontes: IBGE, Diretoria de Pesquisas, Coordenação de População e Indicadores Sociais, Pesquisa de Informações Básicas Municipais 2004; Ministério da Fazenda, Secretaria do Tesouro Nacional.

Notas: 1. Valores dos recursos aplicados na função desporto e lazer em mil reais.
2. Exclusive Distrito Federal.

Por sua vez, as transferências vinculadas a gastos na função desporto e lazer têm como origem dos recursos a União e/ou os estados, e incluem não apenas as transferências constitucionais, mas também as transferências negociadas entre as esferas de governo, inclusive transferências de convênios da União e/ou dos estados e de suas entidades ao município.

Somente 19,2% e 16,6% dos municípios brasileiros receberam transferências vinculadas à função desporto e lazer, nos exercícios de 2002 e 2003, respectivamente.

Excetuando-se a Região Sudeste (22,3% e 18,3%) e a Norte (32,7% e 31,8%), as demais apresentaram percentuais inferiores às médias nacionais dos municípios que receberam transferências em 2002 e 2003: Centro-Oeste (12,8% e 15,6%); Sul (15,9% e 12,8%); e Nordeste (16,8% e 14,0%), respectivamente.

A Região Norte apresentou um comportamento atípico, com os municípios dos Estados do Amazonas e de Tocantins sendo os principais responsáveis pela participação da região. Contudo, cotejando-se os municípios do Amazonas que receberam transferências em relação ao total de seus municípios, verificam-se elevadas participações das transferências em 2002 e 2003, o que não é o caso do Tocantins, com a quase totalidade das transferências nestes dois anos tendo como origem a União.

As participações dos municípios que receberam transferências vinculadas à função desporto e lazer por classes de tamanho da população apresentaram um comportamento crescente em 2002 e 2003, superando a média nacional a partir dos municípios com mais de 20 000 habitantes e atingindo suas participações máximas na classe de municípios com mais de 500 000 habitantes - 27,3% e 31,8% em 2002 e 2003, respectivamente.

Tabela 8 - Proporção de municípios com existência de transferências vinculadas da União e dos Estados aplicadas na função desporto e lazer, segundo classes de tamanho da população dos municípios e Grandes Regiões - 2002-2003

Classes de tamanho da população dos municípios e Grandes Regiões	Proporção de municípios com existência de transferências vinculadas da União e dos Estados aplicadas na função desporto e lazer (%)			
	2002		2003	
	Tem	Não tem	Tem	Não tem
Total	19,2	80,8	16,6	83,4
Classes de tamanho da população				
Até 5 000 hab.	16,8	83,2	13,4	86,6
De 5 001 a 20 000 hab.	18,6	81,4	16,2	83,8
De 20 001 a 50 000 hab.	21,2	78,8	19,4	80,6
De 50 001 a 100 000 hab.	23,9	76,1	21,0	79,0
De 100 001 a 500 000 hab.	24,4	75,6	21,5	78,5
Mais de 500 000 hab.	27,3	72,7	30,3	69,7
Grandes Regiões				
Norte	32,7	67,3	31,8	68,2
Nordeste	16,8	83,2	14,0	86,0
Sudeste	22,3	77,7	18,3	81,7
Sul	15,9	84,1	12,8	87,2
Centro-Oeste (1)	12,8	87,2	15,6	84,4

Fonte: IBGE, Diretoria de Pesquisas, Coordenação de População e Indicadores Sociais, Pesquisa de Informações Básicas Municipais 2004.

(1) Exclusive o Distrito Federal.

Convênios ou outro tipo de parceria no esporte

Os convênios ou outro tipo de parceria no esporte considerados no Suplemento referem-se a acordos firmados pela prefeitura e seus órgãos com entidades públicas ou privadas, para a realização de objetivos de interesse comum dos partícipes. Deste modo, os convênios e parcerias no esporte não englobam apenas aqueles relacionados ao órgão gestor do esporte, mas também os de outros órgãos da prefeitura.

De um total de 5 557 municípios considerados na pesquisa, 2 441 efetivaram convênios ou outro tipo de parceria, executados pela prefeitura ou por outro órgão em conjunto com esta, correspondendo a 43,9% dos municípios pesquisados.

A Sudeste foi responsável por 32,1% dos convênios ou outro tipo de parceria realizados pelos municípios brasileiros, seguida das Regiões Nordeste (28,1%) e Sul (23,9%). Nos municípios com populações inferiores a 50 000 habitantes concentravam-se 82,2% do total de convênios ou outro tipo de parceria no País, participação fortemente influenciada pelo fato de nas três primeiras classes de população concentrar-se a grande maioria dos municípios brasileiros, uma vez que nestas classes a razão média de convênios por município é inferior àquelas dos municípios pertencentes às classes de tamanho de população acima de 50 000 habitantes.

Tabela 9 - Número de municípios e distribuição percentual com existência ou não de convênios ou outro tipo de parceria, por órgão executor, segundo classes de tamanho da população dos municípios e Grandes Regiões - 2003

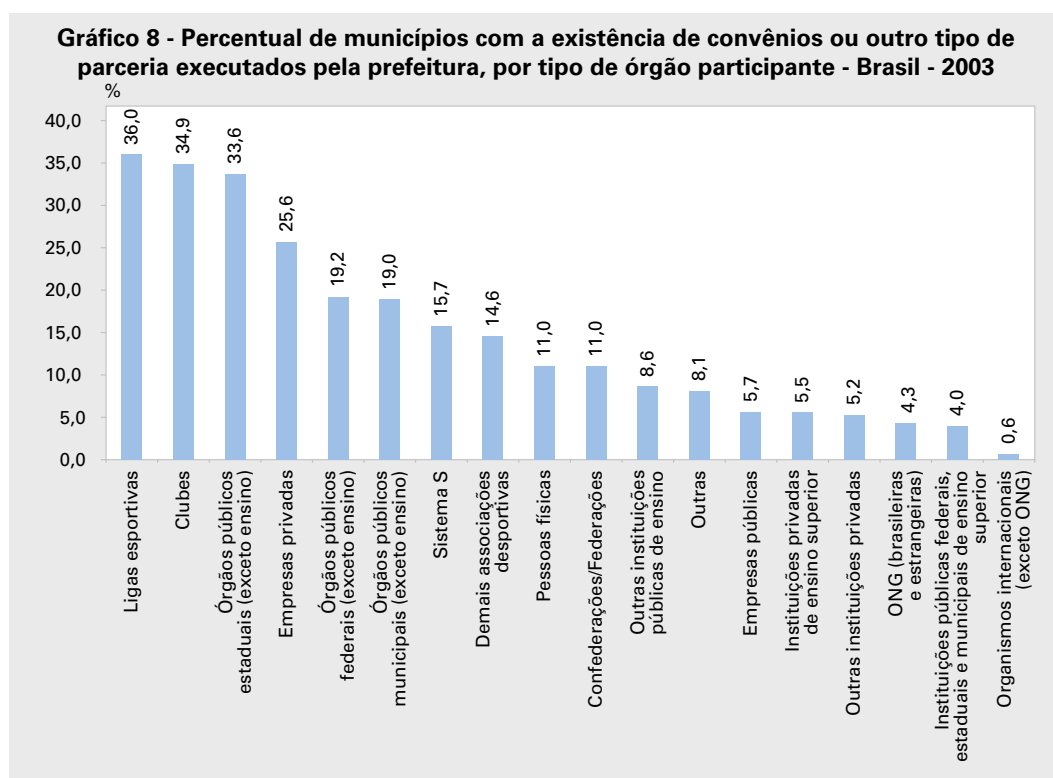
Classes de tamanho da população dos municípios e Grandes Regiões	Número de municípios e distribuição percentual com existência de convênios ou outro tipo de parceria, por órgão executor								Sem existência de convênios ou outro tipo de parceria	
	Total		Somente convênios executados pela prefeitura		Somente convênios executados por outro órgão		Convênios executados pela prefeitura e convênios executados por outro órgão			
	Número	Distribuição percentual (%)	Número	Distribuição percentual (%)	Número	Distribuição percentual (%)	Número	Distribuição percentual (%)	Número	Distribuição percentual (%)
Total	2 441	100,0	656	100,0	621	100,0	1 164	100,0	3 116	100,0
Classes de tamanho da população										
Até 5 000 hab.	404	16,6	145	22,1	121	19,5	138	11,9	962	30,9
De 5 001 a 20 000 hab.	1 021	41,8	288	43,9	278	44,7	455	39,1	1 634	52,4
De 20 001 a 50 000 hab.	581	23,8	144	22,0	149	24,0	288	24,7	408	13,1
De 50 001 a 100 000 hab.	228	9,3	42	6,4	50	8,1	136	11,7	81	2,6
De 100 001 a 500 000 hab.	176	7,2	32	4,9	19	3,1	125	10,7	29	0,9
Mais de 500 000 hab.	31	1,3	5	0,8	4	0,6	22	1,9	2	0,1
Grandes Regiões										
Norte	189	7,7	51	7,8	47	7,6	91	7,8	260	8,3
Nordeste	685	28,1	175	26,7	211	34,0	299	25,7	1 105	35,5
Sudeste	783	32,1	224	34,1	180	29,0	379	32,6	885	28,4
Sul	583	23,9	147	22,4	125	20,1	311	26,7	605	19,4
Centro-Oeste (1)	201	8,2	59	9,0	58	9,3	84	7,2	261	8,4

Fonte: IBGE, Diretoria de Pesquisas, Coordenação de População e Indicadores Sociais, Pesquisa de Informações Básicas Municipais 2004.

(1) Exclusivo o Distrito Federal.

Os convênios ou outro tipo de parceria executados pelas prefeituras por tipo de órgão participante indicam que dos quatro principais órgãos conveniados ou parceiros das prefeituras em que existiam convênios, três eram entidades pertencentes à sociedade civil - ligas esportivas (36,0%); clubes (34,9%); e empresas privadas (25,6%) - enquanto uma era pública - órgãos públicos estaduais (34,9%), excetuando-se os de ensino.

Do exposto no tema analisado, conclui-se que num momento em que há uma valorização das iniciativas locais e das parcerias, estas últimas sendo formas complementares às atividades do Estado, o estabelecimento de convênios municipais na área do esporte ainda está aquém de suas reais possibilidades.



Fonte: IBGE, Diretoria de Pesquisas, Coordenação de População e Indicadores Sociais, Pesquisa de Informações Básicas Municipais 2004.

Nota: Exclusive Distrito Federal.

Ações, projetos e programas no esporte

No Suplemento de Esporte 2003 consideraram-se as ações, programas e projetos do esporte executados isoladamente pela prefeitura ou em conjunto com outros órgãos externos, conforme definido a seguir:

- ação é a operação que resulta em um serviço ofertado à sociedade na área de esporte, e que contribui para atender aos objetivos de um projeto ou programa;

- projeto é um instrumento de planejamento que conforma um conjunto de ações inter-relacionadas e coordenadas para alcançar objetivos específicos dentro de limites orçamentários estabelecidos em um dado período de tempo. Os projetos são específicos e delimitados, sendo as unidades mais operativas da lógica da gestão governamental;
- programa é um instrumento de organização da atuação governamental para enfrentar determinado problema, caracterizando-se por um conjunto articulado e coerente de projetos que buscam os mesmos objetivos. Os programas estabelecem prioridades de intervenção ao ordenarem projetos e alocarem recursos.

Ressalvando-se que um mesmo município possa ter executado ações, projetos e programas em uma ou mais manifestações do esporte, o que no limite levaria os seus dados a serem computados nas três manifestações, observa-se que 70,3% dos municípios brasileiros desenvolveram ações, projetos e programas executados pela prefeitura na manifestação esporte educacional; 47,8% no esporte de rendimento; e 77,1%, no esporte e lazer.

No que se refere às Grandes Regiões, estas apresentavam participações percentuais de municípios que desenvolviam ações, projetos e programas segundo as manifestações do esporte que não destoavam em relação à média nacional, com o Sul, o Sudeste e o Centro-Oeste situando-se acima das médias nacionais de cada uma das três manifestações, à exceção do Sudeste na manifestação esporte educacional.

Tabela 10 - Proporção dos municípios com existência de ações, projetos e programas executados pela prefeitura, por manifestação do esporte, segundo classes de tamanho da população dos municípios e Grandes Regiões - 2003

Classes de tamanho da população dos municípios e Grandes Regiões	Proporção dos municípios com existência de ações, projetos e programas executados pela prefeitura (%)		
	Manifestação do esporte		
	Esporte educacional	Esporte de rendimento	Esporte e lazer
Total	70,3	47,8	77,1
Classes de tamanho da população			
Até 5 000 hab.	61,7	37,6	72,7
De 5 001 a 20 000 hab.	67,4	44,8	74,2
De 20 001 a 50 000 hab.	78,4	54,8	83,2
De 50 001 a 100 000 hab.	89,6	67,6	87,1
De 100 001 a 500 000 hab.	91,7	83,4	94,1
Mais de 500 000 hab.	97,0	93,9	100,0
Grandes Regiões			
Norte	65,9	46,5	76,6
Nordeste	66,9	40,9	72,2
Sudeste	64,9	50,4	78,8
Sul	81,8	52,8	80,6
Centro-Oeste (1)	77,5	53,2	80,7

Fonte: IBGE, Diretoria de Pesquisas, Coordenação de População e Indicadores Sociais, Pesquisa de Informações Básicas Municipais 2004.

Nota: Ações, projetos e programas executados pela prefeitura isoladamente ou em conjunto com outros órgãos externos.

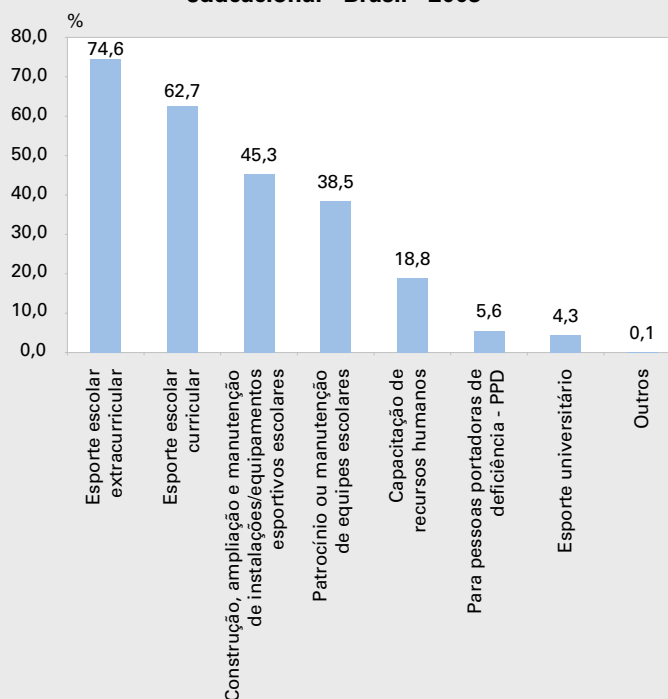
(1) Exclusive o Distrito Federal.

Quanto aos municípios segundo classes de tamanho da população, em todas as manifestações do esporte apresentaram participações crescentes, superando as médias nacionais a partir dos municípios com populações superiores a 20 000 habitantes, elevando-se a partir de então, até atingir seu máximo nos municípios com mais de 500 000 habitantes.

As principais participações dos municípios por tipo de ações, projetos e programas executados pela prefeitura por manifestação do esporte foram:

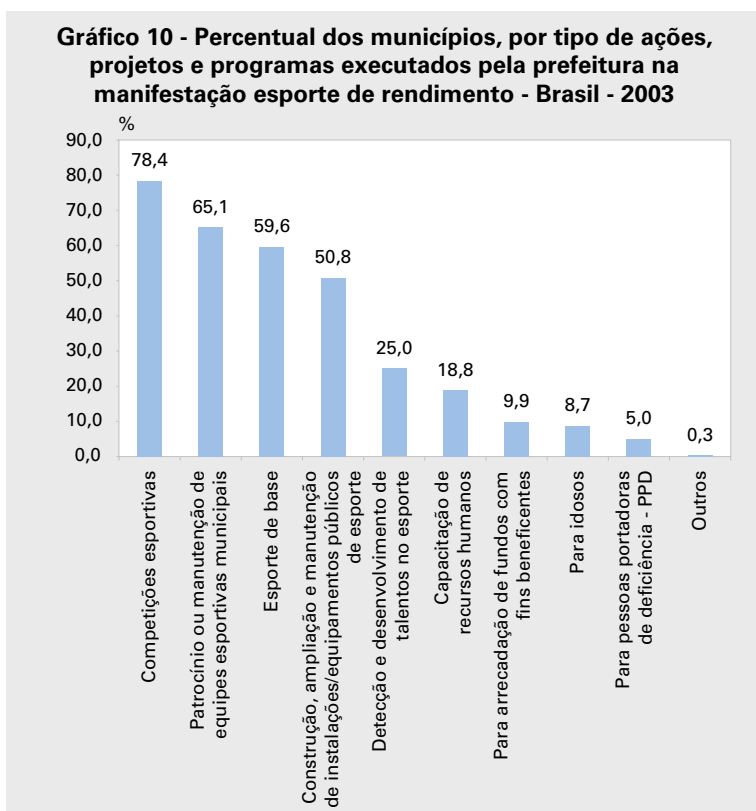
- manifestação esporte educacional – esporte escolar extracurricular (74,6%); esporte escolar curricular (62,7%); construção, ampliação e manutenção de instalações/equipamentos esportivos escolares (45,3%); e patrocínio ou manutenção de equipes escolares (38,5%);
- manifestação esporte de rendimento – competições esportivas (78,4%); patrocínio ou manutenção de equipes esportivas municipais (65,1%); esporte de base (59,6%); e construção, ampliação e manutenção de instalações/equipamentos públicos de esporte (50,8%);
- manifestação esporte e lazer – para crianças e adolescentes (90,4%); construção, ampliação e manutenção de instalações/equipamentos recreativos e de lazer (41,7%); para comunidades carentes (37,3%); para idosos (36,4%); e para mulheres (30,4%).

Gráfico 9 - Percentual dos municípios, por tipo de ações, projetos e programas executados pela prefeitura na manifestação esporte educacional - Brasil - 2003



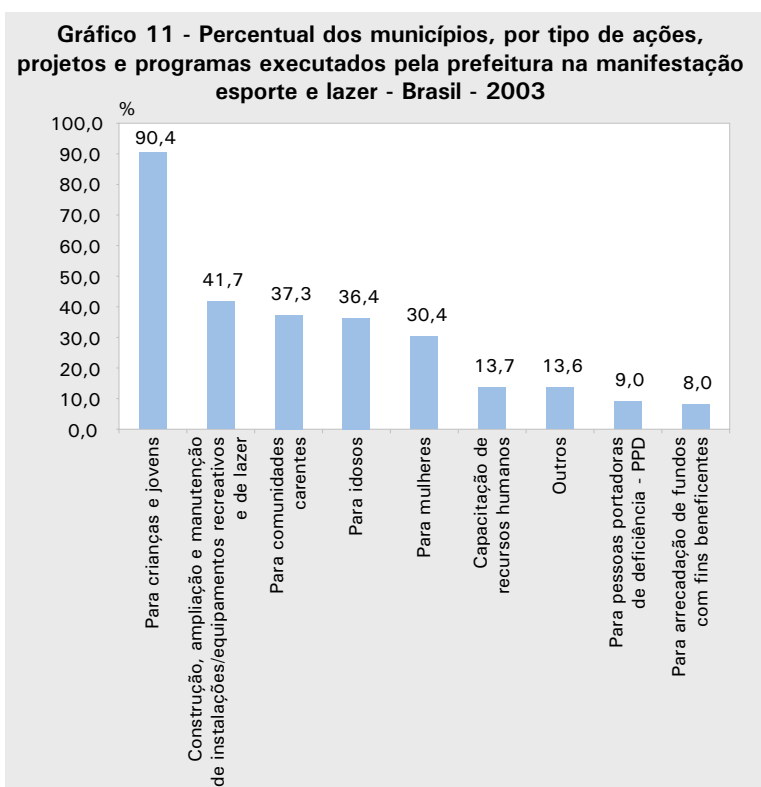
Fonte: IBGE, Diretoria de Pesquisas, Coordenação de População e Indicadores Sociais, Pesquisa de Informações Básicas Municipais 2004.

Nota: Exclusive Distrito Federal.



Fonte: IBGE, Diretoria de Pesquisas, Coordenação de População e Indicadores Sociais, Pesquisa de Informações Básicas Municipais 2004.

Nota: Exclusive Distrito Federal.



Fonte: IBGE, Diretoria de Pesquisas, Coordenação de População e Indicadores Sociais, Pesquisa de Informações Básicas Municipais 2004.

Nota: Exclusive Distrito Federal.

Eventos esportivos

A média nacional dos municípios que realizaram eventos esportivos executados ou com a participação da prefeitura no ano de 2003 foi de 93,6%, enquanto por Grandes Regiões e por classes de tamanho da população, as participações dos municípios variaram de 92% a 97% e de 90% a 100%, respectivamente.

Dentre os eventos realizados pelos municípios por modalidades esportivas² selecionadas segundo as maiores freqüências, destacavam-se as participações nacionais dos municípios que promoveram eventos envolvendo as seguintes modalidades: futebol (95,5%); futsal (66,0%); vôlei (60,5%); e atletismo (43,6%). Os demais eventos por modalidades apresentaram participações que variaram de 24% a 33% (handebol, ciclismo e basquete) e de 14% a 17% (vôlei de praia, futebol society, tênis de mesa, capoeira e bocha).

Em todas as Grandes Regiões os eventos que contavam com o futebol apresentaram participações expressivas dos municípios que os patrocinaram em relação ao total de municípios brasileiros, variando entre 92% e 98%, o mesmo ocorrendo em relação aos municípios segundo as classes de tamanho da população – variação entre 92% e 98%.

Já os eventos envolvendo o futsal apresentaram participações crescentes nas Grandes Regiões, destacando-se a Sul (70,4%) e a Centro-Oeste (74,8%), e por classes de tamanho da população dos municípios, onde somente aqueles com populações até 20 000 habitantes ficaram abaixo da média nacional.

Dos eventos que incorporavam o vôlei destaca-se a relativamente baixa participação do Nordeste (47,8%) comparativamente às demais regiões, onde somente os Estados da Bahia e do Ceará possuíam alguma expressão dentre os municípios da região que realizaram eventos com esta modalidade. Já em relação às classes de tamanho da população, esta modalidade segue um comportamento semelhante ao do futsal.

Quanto aos municípios que desenvolveram eventos que englobavam o atletismo, o Sudeste apresentou uma participação inferior às das demais regiões (36,8%), determinada em grande parte pelo comportamento dos municípios do Estado do Rio de Janeiro que realizaram eventos com esta modalidade.

Por fim, menciona-se que a bocha possui um caráter marcadamente regional, com seus eventos estando fortemente concentrados na Região Sul (41,3%).

A participação dos municípios que realizaram eventos em 2003 restringe-se à medida que se ampliam a abrangência dos eventos. No Brasil, os eventos de caráter municipal contaram com a participação de 97,8 % dos municípios que os realizaram; os intermunicipais com 60,1%; os estaduais com 25,2%; os interestaduais com 7,5%; os nacionais com 5,0%; e os internacionais com 2,7%.

² A modalidade esportiva é a materialização/objetivação da prática social do esporte em prática corporal de movimento, dotada de significado historicamente construído. É a prática propriamente dita do futebol.

Tabela 11 - Municípios, pela proporção dos que realizaram eventos esportivos, executados pela prefeitura ou com sua participação, e dos que realizaram eventos esportivos nas principais modalidades esportivas, segundo classes de tamanho da população dos municípios e Grandes Regiões - 2003

Classes de tamanho da população dos municípios e Grandes Regiões	Municípios						
	Proporção dos que realizaram eventos esportivos (%)	Proporção dos que realizaram eventos esportivos, executados pela prefeitura ou com sua participação (%)					
		Atletismo	Basquete	Ciclismo	Futebol	Handebol	Bocha
Total	93,6	43,6	23,9	28,7	94,5	32,5	13,9
Classes de tamanho da população							
Até 5 000 hab.	89,9	27,5	9,2	17,5	92,3	12,7	15,3
De 5 001 a 20 000 hab.	93,2	38,8	16,9	24,2	94,5	25,7	11,8
De 20 001 a 50 000 hab.	97,0	59,1	35,9	41,6	96,4	51,1	11,4
De 50 001 a 100 000 hab.	98,7	67,9	57,0	45,9	95,7	69,5	20,3
De 100 001 a 500 000 hab.	100,0	81,0	82,4	58,5	96,6	82,0	31,7
Mais de 500 000 hab.	100,0	90,9	81,8	57,6	97,0	84,8	27,3
Grandes Regiões							
Norte	93,8	53,9	17,6	39,9	97,6	36,6	1,0
Nordeste	92,3	44,8	13,4	34,3	94,9	26,2	0,0
Sudeste	92,6	36,8	33,1	25,8	95,0	33,1	15,0
Sul	95,8	45,3	23,7	20,4	91,7	37,3	41,3
Centro-Oeste (1)	97,0	48,2	37,1	28,3	95,5	37,7	4,5

Classes de tamanho da população dos municípios e Grandes Regiões	Municípios					
	Proporção dos que realizaram eventos esportivos, executados pela prefeitura ou com sua participação (%)					
	Tênis de mesa	Vôlei	Vôlei de praia	Capoeira	Futsal	Futebol society
Total	16,4	60,5	16,9	16,0	66,0	16,4
Classes de tamanho da população						
Até 5 000 hab.	8,1	46,6	8,6	8,1	60,2	14,4
De 5 001 a 20 000 hab.	12,1	56,7	13,4	13,5	64,2	15,2
De 20 001 a 50 000 hab.	24,7	73,1	24,0	20,8	71,1	19,1
De 50 001 a 100 000 hab.	30,5	83,6	31,8	28,9	76,1	18,4
De 100 001 a 500 000 hab.	53,2	92,2	45,9	49,3	78,0	27,8
Mais de 500 000 hab.	51,5	93,9	60,6	42,4	93,9	24,2
Grandes Regiões						
Norte	20,4	74,6	27,1	12,1	58,2	14,7
Nordeste	7,6	47,8	8,7	13,6	62,2	9,0
Sudeste	19,2	63,3	17,7	23,2	66,3	14,6
Sul	21,9	66,0	22,0	8,7	70,4	25,2
Centro-Oeste (1)	21,7	71,0	21,4	22,3	74,8	29,5

Fonte: IBGE, Diretoria de Pesquisas, Coordenação de População e Indicadores Sociais, Pesquisa de Informações Básicas Municipais 2004.

Nota: Foram selecionadas as modalidades esportivas que apresentaram maior frequência.

(1) Exclusive o Distrito Federal.

Nas Grandes Regiões, os eventos municipais realizados apresentaram participações expressivas - sempre superiores a 96% - e niveladas. Já os eventos intermunicipais tiveram no Nordeste uma participação atípica se comparada às das demais regiões. A partir dos eventos estaduais caíram sucessivamente os níveis de participação dos eventos executados pelas prefeituras, com o Sudeste, o Sul e o Centro-Oeste apresentando os maiores níveis de participação em todas as abrangências dos eventos a partir de então, exceto o Centro-Oeste nos eventos internacionais. Contudo, foram baixas as participações dos eventos de caráter interestadual, nacional e internacional realizados pelos municípios.

Os eventos por classes de população dos municípios apresentaram um comportamento semelhante ao das regiões, de quedas sucessivas das participações dos municípios à medida que se ampliavam a abrangência dos eventos. As participações dos municípios por faixas de tamanho da população foram sempre crescentes, exceto nos eventos de caráter municipal e intermunicipal, com os municípios de mais de 100 000 habitantes apresentando participações relevantes segundo os tipos de abrangência dos eventos.

Tabela 12 - Municípios, pela proporção da existência dos eventos realizados no município, executados com a participação da prefeitura, por abrangência, segundo classes de tamanho da população dos municípios e Grandes Regiões - 2003

Classes de tamanho da população dos municípios e Grandes Regiões	Municípios						
	Proporção da existência dos eventos realizados no município executados com a participação da prefeitura (%)						
	Abrangência						
	Municipal	Inter-municipal	Estadual	Inter-estadual	Nacional	Inter-nacional	Outro(s)
Total	97,8	60,1	25,2	7,5	5,0	2,7	1,4
Classes de tamanho da população							
Até 5 000 hab.	96,6	58,7	13,5	2,4	1,1	0,7	1,0
De 5 001 a 20 000 hab.	97,9	56,1	20,4	5,9	2,3	1,4	1,3
De 20 001 a 50 000 hab.	98,7	64,7	33,7	10,2	6,7	3,4	1,5
De 50 001 a 100 000 hab.	98,7	72,1	52,1	13,1	14,1	6,2	3,3
De 100 001 a 500 000 hab.	98,5	78,0	69,3	29,8	30,2	15,1	2,0
Mais de 500 000 hab.	97,0	60,6	51,5	39,4	63,6	36,4	6,1
Grandes Regiões							
Norte	97,1	57,5	17,6	4,3	0,7	2,9	1,0
Nordeste	99,0	43,1	11,0	3,5	1,6	0,4	1,0
Sudeste	96,1	69,5	31,0	10,9	8,5	4,4	2,1
Sul	98,5	66,4	38,5	9,0	6,5	4,1	1,2
Centro-Oeste (1)	98,2	77,0	31,0	9,6	5,4	1,1	1,6

Fonte: IBGE, Diretoria de Pesquisas, Coordenação de População e Indicadores Sociais, Pesquisa de Informações Básicas Municipais 2004.

(1) Exclusivo o Distrito Federal.

Equipamentos e instalações esportivas

Primeiramente, é importante destacar que somente foram coletados os equipamentos e instalações esportivas de propriedade e/ou gestão da prefeitura.

Por outro lado, para a correta apreensão da análise dos resultados dos equipamentos esportivos pesquisados no Suplemento de Esporte, é relevante apresentar alguns conceitos operativos que foram utilizados com a finalidade específica de coleta dos dados da pesquisa:

- ginásio - é o equipamento esportivo coberto e fechado lateralmente com alvenaria, composto por quadra com iluminação interna, arquibancada, vestiários, banheiros etc., que permite a prática de pelo menos uma das seguintes modalidades de esporte: futsal, basquetebol, voleibol e handebol.
- estádio de futebol - é o equipamento esportivo destinado essencialmente à prática do futebol, configurado pela existência concomitante de: área de jogo gramada e com dimensões oficiais; arquibancada que oferece condições de assistência ao público; e instalações adequadas destinadas a serviços e apoio à prática do esporte (banheiros, vestiários, ambulatórios, depósitos, áreas administrativas, restaurantes/lanchonetes, e demais áreas de serviço e apoio). Tal definição permitiu incorporar os dados referentes aos estádios de pequeno porte, que eram diferenciados dos campos de futebol pela existência de muro de alvenaria em seu entorno.
- complexo aquático - é o equipamento composto por pelo menos duas instalações esportivas destinadas à prática de modalidades esportivas aquáticas (natação, saltos ornamentais, nado sincronizado, pólo aquático, etc.) e de outras áreas abertas, livres ou construídas, constituindo um espaço contínuo ou descontínuo, neste último caso desde que adjacente a outra instalação esportiva. Integram ainda o espaço do complexo aquático, as instalações destinadas a serviços e apoio à prática do esporte (ambulatórios, depósitos, áreas administrativas, refeitórios, alojamentos, restaurantes/lanchonetes, auditórios, etc.).
- complexo esportivo - é o equipamento esportivo composto por pelo menos duas instalações e/ou equipamentos esportivos diferenciados, em que se praticam modalidades esportivas heterogêneas, bem como por outras áreas abertas, livres ou construídas, constituindo um espaço contínuo ou descontínuo, neste último caso desde que adjacente a outra instalação esportiva. Integram ainda o espaço do complexo esportivo as instalações destinadas a serviços e apoio à prática do esporte (ambulatórios, depósitos, áreas administrativas, refeitórios, alojamentos, restaurantes/lanchonetes, auditórios, etc.).

As participações médias nacionais dos municípios que possuíam ginásios e estádios de futebol, de propriedade e/ou gestão da prefeitura, em 31.12.2003, foram de 54,2% e 27,7%, respectivamente, com os demais equipamentos esportivos apresentando baixas taxas de existência nos municípios, devendo apenas ser mencionada a participação dos municípios com complexos esportivos (7,4%).

Dentre as Grandes Regiões, há que se destacar que a Sul e a Centro-Oeste foram as que apresentaram um maior número de municípios em que a prefeitura era a proprietária e/ou gestora dos ginásios, atingindo participações de 75,5% e 82,3%. Nestas regiões destacaram-se em um primeiro plano as Unidades da Federação do Rio

Grande do Sul e Paraná, no Sul, e Goiás, e Mato Grosso do Sul, no Centro-Oeste. Em Goiás, em gestão do governo estadual ocorrida no passado recente, foram construídos um número significativo de ginásios nos municípios, que posteriormente passaram a ser administrados pelas prefeituras.

Por outro lado, foram sempre crescentes as participações dos municípios em que existiam ginásios de propriedade e/ou gestão da prefeitura, segundo as classes de tamanho da população.

Quanto aos estádios de futebol, destacaram-se as participações dos municípios das Regiões Sudeste (36,1%) e Centro-Oeste (34,4%), com as demais regiões situando-se na faixa de 21% a 24% dos municípios que possuíam estádios.

Tabela 13 - Proporção de municípios com equipamentos esportivos existentes em 31.12, por tipo de equipamento esportivo, segundo classes de tamanho da população dos municípios e Grandes Regiões - 2003

Classes de tamanho da população dos municípios e Grandes Regiões	Proporção de municípios com equipamentos esportivos existentes em 31.12 (%)						
	Ginásio	Estádio de futebol	Complexo aquático	Complexo esportivo	Autódromo	Kartódromo	Hipódromo e similar
Total	54,2	27,7	1,6	7,4	0,2	1,1	0,0
Classes de tamanho da população							
Até 5 000 hab.	44,8	11,6	0,7	3,4	0,0	0,0	0,0
De 5 001 a 20 000 hab.	52,4	23,4	0,8	3,9	0,0	0,2	0,0
De 20 001 a 50 000 hab.	60,9	46,6	1,6	9,7	0,1	1,4	0,1
De 50 001 a 100 000 hab.	70,2	57,3	5,5	21,7	0,3	6,5	0,0
De 100 001 a 500 000 hab.	78,5	51,2	8,8	37,6	1,5	7,8	0,0
Mais de 500 000 hab.	93,9	51,5	15,2	63,6	9,1	12,1	3,0
Grandes Regiões							
Norte	25,4	24,3	0,0	3,8	0,0	0,9	0,0
Nordeste	33,6	21,4	0,1	1,2	0,1	0,1	0,1
Sudeste	61,2	36,1	5,0	15,2	0,1	1,5	0,1
Sul	75,5	24,2	0,3	8,3	0,3	1,5	0,0
Centro-Oeste (1)	82,3	34,4	0,0	4,8	0,4	2,4	0,0

Fonte: IBGE, Diretoria de Pesquisas, Coordenação de População e Indicadores Sociais, Pesquisa de Informações Básicas Municipais 2004.

Nota: Inclusive os equipamentos esportivos localizados em complexos esportivos e exclusive os ginásios localizados nas universidades/faculdades públicas municipais.

(1) Exclusive o Distrito Federal.

Embora tenham sido significativas as participações dos municípios que possuíam ginásios no Centro-Oeste, é no Sudeste e no Sul que se concentravam a maior parte dos ginásios (68,3%), enquanto os estádios de futebol estavam mais presentes no Sudeste (40,3%) e no Nordeste (24,2%), aí destacando-se a Bahia e, num segundo plano, o Ceará.

Os complexos aquáticos e esportivos localizavam-se predominantemente no Sudeste, com participações de 93,5% e 67,0%, respectivamente. Ambos estavam fortemente concentrados no Estado de São Paulo.

O fato dos ginásios e estádios de futebol apresentar suas maiores participações nos municípios de 5 001 a 20 000 habitantes, deveu-se em grande parte ao expressivo número de municípios situados nesta classe de tamanho da população.

Tabela 14 - Número e distribuição percentual dos equipamentos esportivos existentes em 31.12, por tipo de equipamento esportivo, segundo classes de tamanho da população dos municípios e Grandes Regiões - 2003

Classes de tamanho da população dos municípios e Grandes Regiões	Número e distribuição percentual dos equipamentos esportivos existentes em 31.12, por tipo de equipamento esportivo							
	Ginásio		Estádio de futebol		Complexo aquático		Complexo esportivo	
	Número	Distribuição percentual (%)	Número	Distribuição percentual (%)	Número	Distribuição percentual (%)	Número	Distribuição percentual (%)
Total	4186	100,0	1639	100,0	139	100,0	701	100,0
Classes de tamanho da população								
Até 5 000 hab.	672	16,1	159	9,7	9	6,5	47	6,7
De 5 001 a 20 000 hab.	1701	40,6	643	39,2	22	15,8	107	15,3
De 20 001 a 50 000 hab.	850	20,3	485	29,6	18	12,9	120	17,1
De 50 001 a 100 000 hab.	411	9,8	196	12,0	24	17,3	98	14,0
De 100 001 a 500 000 hab.	416	9,9	131	8,0	38	27,3	179	25,5
Mais de 500 000 hab.	136	3,2	25	1,5	28	20,1	150	21,4
Grandes Regiões								
Norte	135	3,2	110	6,7	-	-	20	2,9
Nordeste	716	17,1	396	24,2	1	0,7	31	4,4
Sudeste	1502	35,9	661	40,3	130	93,5	470	67,0
Sul	1356	32,4	303	18,5	8	5,8	147	21,0
Centro-Oeste (1)	477	11,4	169	10,3	-	-	33	4,7

Classes de tamanho da população dos municípios e Grandes Regiões	Número e distribuição percentual dos equipamentos esportivos existentes em 31.12, por tipo de equipamento esportivo					
	Autódromo		Kartódromo		Hipódromo e similar	
	Número	Distribuição percentual (%)	Número	Distribuição percentual (%)	Número	Distribuição percentual (%)
Total	9	100,0	60	100,0	2	100,0
Classes de tamanho da população						
Até 5 000 hab.	-	-	-	-	-	-
De 5 001 a 20 000 hab.	1	11,1	6	10,0	-	-
De 20 001 a 50 000 hab.	1	11,1	14	23,3	1	50,0
De 50 001 a 100 000 hab.	1	11,1	20	33,3	-	-
De 100 001 a 500 000 hab.	3	33,3	16	26,7	-	-
Mais de 500 000 hab.	3	33,3	4	6,7	1	50,0
Grandes Regiões						
Norte	-	-	4	6,7	-	-
Nordeste	1	11,1	2	3,3	1	50,0
Sudeste	2	22,2	25	41,7	1	50,0
Sul	4	44,4	18	30,0	-	-
Centro-Oeste (1)	2	22,2	11	18,3	-	-

Fonte: IBGE, Diretoria de Pesquisas, Coordenação de População e Indicadores Sociais, Pesquisa de Informações Básicas Municipais 2004.

Nota: Inclusive os equipamentos esportivos localizados em complexos esportivos e exclusive os ginásios localizados nas universidades/faculdades públicas municipais.

(1) Exclusive o Distrito Federal.

Quanto à capacidade média de público dos equipamentos esportivos de propriedade e/ou gestão da prefeitura, nos detendo nos ginásios e estádios de futebol, pode-se afirmar terem sido elas, no geral, reduzidas.

Abordando-se as Grandes Regiões, à exceção da Região Norte, que apresentou uma capacidade média dos ginásios de 2 298 pessoas, superando a média nacional (1 565), as demais regiões apresentaram capacidades próximas à média nacional. Já em relação aos estádios de futebol, à exceção da Sul (3 589), as regiões restantes possuíam capacidades médias próximas à nacional (4 286). Ressalta-se que até mesmo as exceções antes apontadas não se afastavam significativamente da capacidade média de público dos ginásios e estádios de futebol do País.

Era crescente a capacidade média dos ginásios e dos estádios de futebol segundo as classes de tamanho da população dos municípios, acompanhando o aumento de tamanho das populações dos municípios em que estavam localizados os ginásios e os estádios.

Registram-se as baixas capacidades médias dos complexos aquáticos de propriedade e/ou gestão das prefeituras.

Tabela 15 - Número de equipamentos esportivos existentes em 31.12 e capacidade média de público, por tipo de equipamento esportivo, segundo classes de tamanho da população dos municípios e Grandes Regiões - 2003

Classes de tamanho da população dos municípios e Grandes Regiões	Número de equipamentos esportivos existentes em 31.12 e capacidade média de público, por tipo de equipamento esportivo									
	Ginásio		Estádio de futebol		Complexo aquático		Autódromo		Kartódromo	
	Número	Capacidade média	Número	Capacidade média	Número	Capacidade média	Número	Capacidade média	Número	Capacidade média
Total	4 186	1 565	1 639	4 286	139	662	9	18 133	60	2 435
Classes de tamanho da população										
Até 5 000 hab.	672	1 076	159	1 716	9	633	-	-	-	-
De 5 001 a 20 000 hab.	1 701	1 469	643	2 916	22	405	1	5 000	6	1 633
De 20 001 a 50 000 hab.	850	1 767	485	4 345	18	827	1	3 000	14	1 871
De 50 001 a 100 000 hab.	411	1 830	196	5 858	24	750	1	40 000	20	3 225
De 100 001 a 500 000 hab.	416	1 845	131	9 153	38	837	3	16 333	16	1 506
Mais de 500 000 hab.	136	2 245	25	16 884	28	454	3	22 067	4	5 375
Grandes Regiões										
Norte	135	2 298	110	4 265	-	-	-	-	4	2 500
Nordeste	716	1 693	396	4 708	1	200	1	45 000	2	1 100
Sudeste	1 502	1 593	661	4 348	130	698	2	25 600	25	2 188
Sul	1 356	1 462	303	3 589	8	138	4	12 250	18	2 794
Centro-Oeste (1)	477	1 366	169	4 315	-	-	2	9 000	11	2 627

Fonte: IBGE, Diretoria de Pesquisas, Coordenação de População e Indicadores Sociais, Pesquisa de Informações Básicas Municipais 2004.

Nota: Inclusive os equipamentos esportivos localizados em complexos esportivos e exclusive os equipamentos em construção. No caso dos ginásios exclui-se também aqueles localizados em universidades/faculdades públicas municipais.

(1) Exclusive o Distrito Federal.

A composição dos complexos aquáticos existentes no País segundo os tipos de piscinas, baseava-se nas piscinas recreativas - número médio de 1,6 piscina - e nas piscinas semi-olímpicas - número médio de 0,9 piscina. Os complexos aquáticos existentes no País (139) concentravam-se fortemente no Estado de São Paulo, responsável pela localização de 120 complexos.

Já a composição dos complexos esportivos existentes no País envolviam, em média, 3,9 instalações esportivas e 0,6 equipamento.

Tabela 16 - Número de complexos aquáticos existentes em 31.12, e número médio de instalações esportivas existentes localizadas nos complexos aquáticos, por tipo de instalação esportiva, segundo classes de tamanho da população dos municípios e Grandes Regiões - 2003

Classes de tamanho da população dos municípios e Grandes Regiões	Número de complexos aquáticos existentes em 31.12	Número médio de instalações esportivas existentes localizadas nos complexos aquáticos, tipo de instalação esportiva			
		Piscinas recreativas	Piscinas semi-olímpicas	Piscina olímpica	Tanque de saltos ornamentais
Total	139	1,6	0,9	0,2	0,0
Classes de tamanho da população					
Até 5 000 hab.	9	1,6	0,9	0,1	0,0
De 5 001 a 20 000 hab.	22	1,8	0,9	0,2	0,0
De 20 001 a 50 000 hab.	18	1,7	1,1	0,1	0,1
De 50 001 a 100 000 hab.	24	1,3	1,0	0,3	0,0
De 100 001 a 500 000 hab.	38	1,1	0,9	0,2	0,0
Mais de 500 000 hab.	28	2,2	0,6	0,2	0,0
Grandes Regiões					
Norte	-	-	-	-	-
Nordeste	1	3,0	0,0	0,0	0,0
Sudeste	130	1,6	0,9	0,2	0,0
Sul	8	1,3	1,1	0,0	0,0
Centro-Oeste (1)	-	-	-	-	-

Fonte: IBGE, Diretoria de Pesquisas, Coordenação de População e Indicadores Sociais, Pesquisa de Informações Básicas Municipais 2004.

Notas: 1. Inclusive os complexos aquáticos e suas instalações esportivas existentes, localizadas nos complexos esportivos.

2. Exclusive as instalações esportivas em construção localizadas nos complexos aquáticos.

(1) Exclusive o Distrito Federal.

Tabela 17 - Número de complexos esportivos existentes em 31.12, e número médio de equipamentos e instalações esportivas existentes localizados nos complexos esportivos, segundo classes de tamanho da população dos municípios e Grandes Regiões - 2003

Classes de tamanho da população dos municípios e Grandes Regiões	Número de complexos esportivos existentes em 31.12	Número médio de equipamentos e instalações esportivas existentes localizados nos complexos esportivos	
		Equipamentos esportivos	Instalações esportivas
Total	701	0,6	3,9
Classes de tamanho da população			
Até 5 000 hab.	47	0,4	3,1
De 5 001 a 20 000 hab.	107	0,6	3,5
De 20 001 a 50 000 hab.	120	0,7	4,2
De 50 001 a 100 000 hab.	98	0,7	4,0
De 100 001 a 500 000 hab.	179	0,6	3,3
Mais de 500 000 hab.	150	0,5	4,9
Grandes Regiões			
Norte	20	0,4	3,9
Nordeste	31	0,6	4,5
Sudeste	470	0,6	3,9
Sul	147	0,7	3,5
Centro-Oeste (1)	33	0,5	5,2

Fonte: IBGE, Diretoria de Pesquisas, Coordenação de População e Indicadores Sociais, Pesquisa de Informações Básicas Municipais 2004.

Nota: Exclusive os equipamentos e instalações esportivas em construção localizados nos complexos esportivos.

(1) Exclusive o Distrito Federal.

Para uma correta apreensão da análise das instalações esportivas, é importante definir os campos de futebol e as quadras levantadas no Suplemento de Esporte, como forma de distingui-los dos ginásios e dos estádios de futebol:

- campo de futebol é a instalação esportiva destinada essencialmente à prática de futebol, configurada pela existência de área de jogo, gramada ou não, com dimensões oficiais ou não, existência ou não de arquibancada e de instalações adequadas destinadas a serviços e apoio à prática do esporte (banheiros, vestiários, ambulatórios, depósitos, áreas administrativas, restaurantes/lanchonetes, e demais áreas de serviço e apoio); e
- quadra é a instalação esportiva que pode ser coberta ou não, iluminada ou não, contando ou não com arquibancada, banheiros e vestiários, e que permite a prática de pelo menos uma das seguintes modalidades de esporte: futsal, basquetebol, voleibol e handebol. No caso de quadra coberta com arquibancada, esta se caracteriza pelo fato de possuir abertura lateral, o que a diferencia de um ginásio.

Analisando-se as instalações esportivas de propriedade e/ou gestão da prefeitura em 31.12.2003 que apresentaram as maiores freqüências no Suplemento de Esporte, observa-se que dentre os tipos de instalações selecionadas apenas as quadras cobertas e não-cobertas³ (66,2%) e os campos de futebol⁴ (74,8%) apresentaram participações significativas dos municípios que as possuíam em relação ao total de municípios brasileiros.

Já nas demais instalações, os percentuais de existência de instalações esportivas nos municípios variaram de 4,0% (pistas de skate, patins e similares) a 9,3% (pistas de atletismo)⁵.

As participações das Grandes Regiões por tipo de instalações esportivas existentes em seus municípios indicavam serem muito próximos ou superiores à média nacional os percentuais de quadras e de campos de futebol, exceto na Região Sul que apresentou participações de 50,3% e 59,6%, respectivamente. Excetuando-se a forte presença dos campos de futebol nos municípios do Paraná, todos os municípios que compunham as Unidades da Federação da região contribuíram para o seu desempenho no que diz respeito à existência destas duas instalações.

Nos demais tipos de instalações, os municípios do Sudeste destacaram-se devido ao fato de superarem as médias nacionais em todos os seus tipos.

No geral, elevam-se as participações dos municípios que possuíam instalações à medida que cresce o porte de tamanho da população, comportamento que era previsível em se tratando de municípios com maior número de habitantes e volume de receitas fiscais arrecadadas.

³ Exclusive as quadras localizadas nas escolas e universidades/faculdades públicas municipais, e nos ginásios.

⁴ Exclusive os campos localizados nos estádios de futebol.

⁵ Inclusive as pistas de atletismo localizadas nos estádios de futebol.

Tabela 18 - Proporção de municípios, por tipo de instalações esportivas existentes em 31.12, segundo classes de tamanho da população dos municípios e Grandes Regiões - 2003

Classes de tamanho da população dos municípios e Grandes Regiões	Proporção de municípios, por tipo de instalações esportivas existentes em 31.12 (%)							
	Quadra (1)	Campo de futebol	Piscina recreativa	Piscinas semi-olímpica e olímpica	Pista de atletismo (2)	Campo de bocha	Campo de malha	Pista de skate, patins e similares
Total	66,2	74,8	5,2	6,0	9,3	5,4	4,3	4,0
Classes de tamanho da população								
Até 5 000 hab.	54,9	73,6	5,1	3,4	2,5	4,3	3,0	0,1
De 5 001 a 20 000 hab.	64,0	76,0	3,7	3,9	5,5	4,5	3,7	1,0
De 20 001 a 50 000 hab.	76,1	73,4	5,9	7,6	15,0	4,7	4,6	6,4
De 50 001 a 100 000 hab.	83,8	70,6	9,4	15,2	28,5	10,4	8,4	16,5
De 100 001 a 500 000 hab.	89,8	78,0	11,2	22,9	41,5	18,5	11,2	32,7
Mais de 500 000 hab.	93,9	90,9	39,4	39,4	51,5	21,2	18,2	42,4
Grandes Regiões								
Norte	71,9	74,4	1,1	1,6	2,9	0,0	0,0	1,3
Nordeste	65,1	76,9	0,7	0,7	3,9	0,0	0,0	1,1
Sudeste	74,8	79,9	14,3	16,7	12,4	12,8	11,9	7,8
Sul	50,3	59,6	1,5	1,5	13,4	7,1	3,2	4,3
Centro-Oeste (3)	74,2	88,1	3,5	3,5	14,9	0,9	0,6	3,5

Fonte: IBGE, Diretoria de Pesquisas, Coordenação de População e Indicadores Sociais, Pesquisa de Informações Básicas Municipais 2004.

Notas: 1. Instalações esportivas que apresentaram maior frequência.

2. Exclusiva as quadras e piscinas localizadas nas escolas, as instalações esportivas localizadas nas universidades/faculdades públicas municipais, as quadras localizadas nos ginásios e os campos localizados nos estádios de futebol.

(1) Quadras cobertas e não-cobertas. (2) Inclusive as localizadas nos estádios de futebol. (3) Exclusiva o Distrito Federal.

Quanto à distribuição das instalações esportivas de propriedade e/ou gestão da prefeitura pelas regiões do País, na Sudeste concentrava-se a grande maioria de todas as instalações selecionadas, secundada pelas participações das quadras e dos campos de futebol existentes nos municípios das Regiões Nordeste, esta com um número expressivo de campos, e Sul, e das pistas de atletismo, campos de bocha e pistas de skate, patins e similares da Região Sul. A baixa participação dos municípios que possuíam quadras e campos de futebol em todas as Unidades da Federação da Região Sul, refletiu-se no número destas instalações esportivas na região.

Já em relação às classes de tamanho da população dos municípios, nas duas primeiras classes - até 5 000 habitantes e de 5 001 a 20 000 habitantes - o quantitativo da maior parte das instalações esportivas foi fortemente influenciado pelo número de municípios existentes nas classes. A partir da classe de tamanho de 20 001 a 50 000 habitantes e, com mais intensidade, nas classes subseqüentes, o número de instalações foi influenciado pelo tamanho da população e capacidade de gastos dos municípios no esporte. Calculada a relação número de instalações / número de municípios por classe de tamanho da população, seus resultados elevaram-se acentuadamente a partir da classe de tamanho de 50 001 a 100 000 habitantes, atingindo valores máximos na classe de mais de 500 000 habitantes, com médias bem superiores às das duas classes imediatamente anteriores.

Tabela 19 - Número e distribuição percentual das instalações esportivas existentes em 31.12, por tipo de instalações esportivas, segundo classes de tamanho da população dos municípios e Grandes Regiões - 2003

Classes de tamanho da população dos municípios e Grandes Regiões	Número e distribuição percentual das instalações esportivas existentes em 31.12, por tipo de instalação esportiva							
	Quadra (1)		Campo de futebol		Piscina recreativa		Piscina semi-olímpica e olímpica	
	Número	Distribuição percentual (%)	Número	Distribuição percentual (%)	Número	Distribuição percentual (%)	Número	Distribuição percentual (%)
Total	14 460	100,0	17 312	100,0	698	100,0	601	100,0
Classes de tamanho da população								
Até 5 000 hab.	1 231	8,5	2 003	11,6	110	15,8	59	9,8
De 5 001 a 20 000 hab.	3 766	26,0	5 976	34,5	172	24,6	135	22,5
De 20 001 a 50 000 hab.	2 780	19,2	3 511	20,3	117	16,8	124	20,6
De 50 001 a 100 000 hab.	1 550	10,7	1 307	7,5	93	13,3	102	17,0
De 100 001 a 500 000 hab.	2 929	20,3	2 349	13,6	83	11,9	122	20,3
Mais de 500 000 hab.	2 204	15,2	2 166	12,5	123	17,6	59	9,8
Grandes Regiões								
Norte	850	5,9	786	4,5	8	1,1	9	1,5
Nordeste	3 383	23,4	6 049	34,9	18	2,6	15	2,5
Sudeste	6 853	47,4	6 769	39,1	608	87,1	522	86,9
Sul	2 184	15,1	2 085	12,0	41	5,9	30	5,0
Centro-Oeste (3)	1 190	8,2	1 623	9,4	23	3,3	25	4,2

Classes de tamanho da população dos municípios e Grandes Regiões	Número e distribuição percentual das instalações esportivas existentes em 31.12, por tipo de instalação esportiva							
	Pista de atletismo (2)		Campo de bocha		Campo de malha		Pista de skate, patins e similares	
	Número	Distribuição percentual (%)	Número	Distribuição percentual (%)	Número	Distribuição percentual (%)	Número	Distribuição percentual (%)
Total	602	100,0	769	100,0	485	100,0	394	100,0
Classes de tamanho da população								
Até 5 000 hab.	36	6,0	75	9,8	44	9,1	2	0,5
De 5 001 a 20 000 hab.	159	26,4	185	24,1	118	24,3	29	7,4
De 20 001 a 50 000 hab.	159	26,4	106	13,8	84	17,3	78	19,8
De 50 001 a 100 000 hab.	100	16,6	88	11,4	109	22,5	66	16,8
De 100 001 a 500 000 hab.	112	18,6	143	18,6	59	12,2	133	33,8
Mais de 500 000 hab.	36	6,0	172	22,4	71	14,6	86	21,8
Grandes Regiões								
Norte	13	2,2	-	-	-	-	8	2,0
Nordeste	72	12,0	-	-	-	-	36	9,1
Sudeste	255	42,4	571	74,3	434	89,5	242	61,4
Sul	181	30,1	189	24,6	48	9,9	83	21,1
Centro-Oeste (3)	81	13,5	9	1,2	3	0,6	25	6,3

Fonte: IBGE, Diretoria de Pesquisas, Coordenação de População e Indicadores Sociais, Pesquisa de Informações Básicas Municipais 2004.

Notas: 1. Instalações esportivas que apresentaram maior frequência.

2. Excluídas as quadras e piscinas localizadas nas escolas, as instalações esportivas localizadas nas universidades/faculdades públicas municipais, as quadras localizadas nos ginásios e os campos localizados nos estádios de futebol.

(1) Quadras cobertas e não-cobertas. (2) Inclusive as localizadas nos estádios de futebol. (3) Excluído o Distrito Federal.

À exceção dos três últimos gráficos, que tratarão das instalações esportivas existentes nas escolas públicas municipais do ensino básico, nos próximos procura-se realçar as condições de infra-estrutura das quadras, campos de futebol e piscinas, bem como caracterizar seus padrões gerais nos municípios brasileiros, com a análise dos dados restringindo-se às Grandes Regiões.

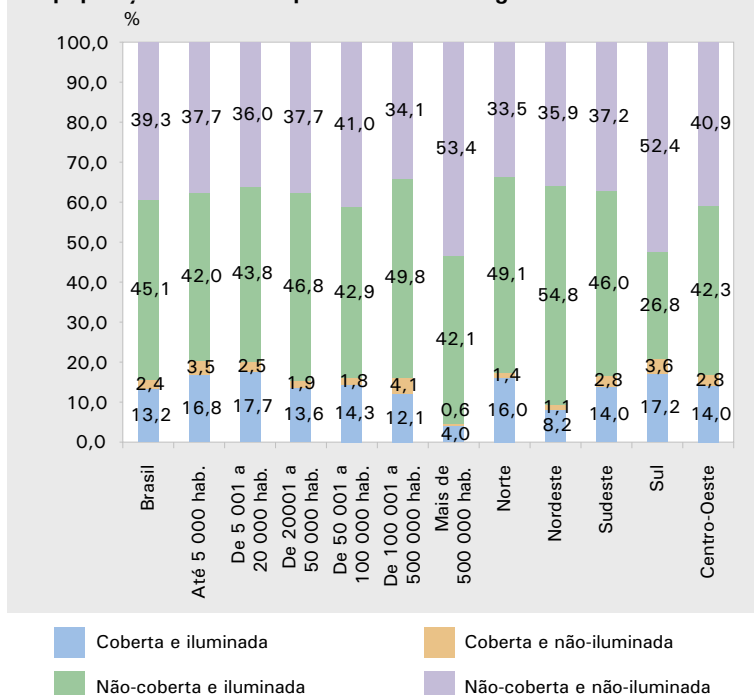
As quadras não-cobertas, iluminadas ou não, correspondiam a 84,4% das quadras do país, sendo que destas 39,3% eram não-iluminadas e 45,1% iluminadas. Nas Grandes Regiões estas variaram de 79,2% na Sul até 90,7% na Nordeste, comparadas ao total de quadras das respectivas regiões. Das quadras não-cobertas, no Sul 52,4% eram não-iluminadas e 26,6% iluminadas; enquanto no Nordeste, 35,9% eram não-iluminadas e 54,8% iluminadas.

Já as quadras cobertas, iluminadas ou não, respondiam por 15,6% das quadras do País, sendo 13,2% iluminadas e 2,4% não-iluminadas. Entre as Grandes Regiões, a Nordeste foi a que apresentou o menor percentual de quadras cobertas (9,3%), sendo 8,2% iluminadas e 1,1% não-iluminada, enquanto na Sul ocorreu a maior participação de quadras cobertas (20,8%), sendo 17,2% iluminadas e 3,6% não-iluminadas, com as demais regiões variando nestes intervalos.

Por sua vez, 76,3% das quadras do País não possuíam arquibancadas, enquanto nas Grandes Regiões estes percentuais variaram no intervalo de 71,6% no Norte a 82,7% no Sul.

Assim, as quadras não-cobertas (84,4%), iluminadas (45,1%) ou não-iluminadas (39,3%), e sem arquibancadas (76,3%) podem ser caracterizadas como o padrão geral das quadras no País.

Gráfico 12 - Proporção do número de quadras existentes em 31.12, por característica de cobertura e iluminação, segundo as classes de população dos municípios e Grandes Regiões - Brasil - 2003

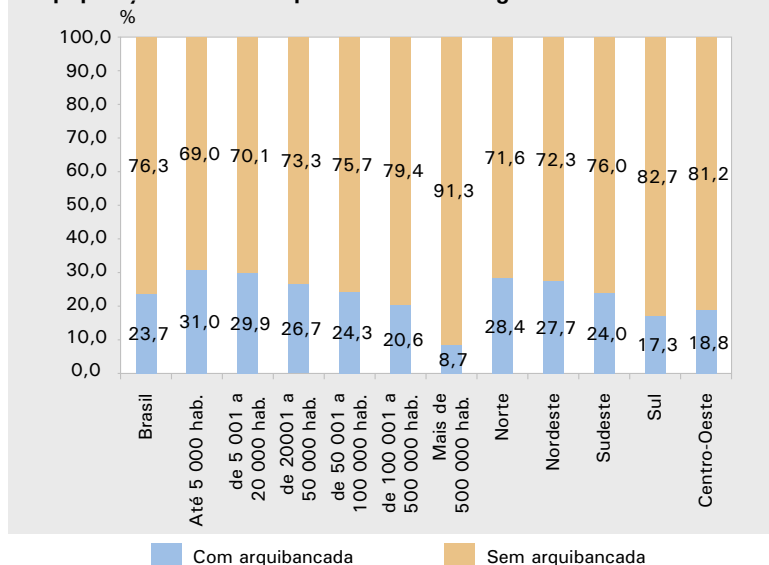


Fonte: IBGE, Diretoria de Pesquisas, Coordenação de População e Indicadores Sociais, Pesquisa de Informações Básicas Municipais 2004.

Notas: 1. Exclui o Distrito Federal.

2. Exclui as quadras localizadas em ginásios, escolas e universidades/faculdades públicas municipais.

Gráfico 13 - Proporção do número de quadras existentes em 31.12, por existência de arquibancadas, segundo as classes de tamanho da população dos municípios e Grandes Regiões - Brasil - 2003

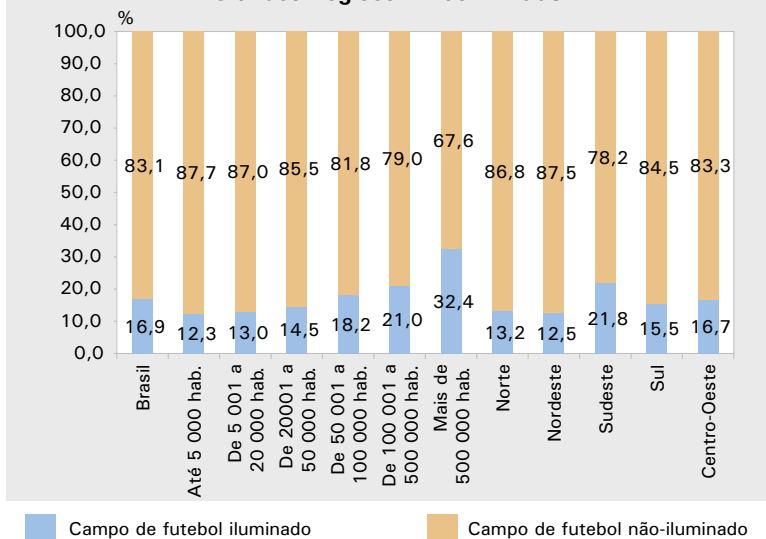


Fonte: IBGE, Diretoria de Pesquisas, Coordenação de População e Indicadores Sociais, Pesquisa de Informações Básicas Municipais 2004.

Notas: 1. Exclusivo o Distrito Federal.
 2. Exclusivo as quadras localizadas em ginásios, escolas e universidades/faculdades públicas municipais.

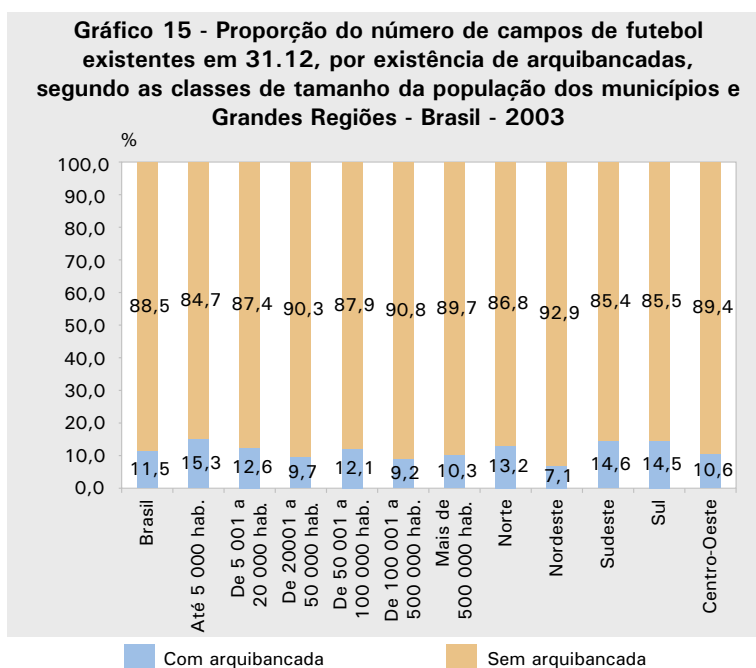
Os campos de futebol não-iluminados (83,1%) e sem arquibancadas (88,5%) eram o padrão predominante no País. Dentre as Grandes Regiões, a Nordeste foi a que apresentou as maiores participações de campos de futebol não-iluminados (87,5%) e sem arquibancadas (92,9%), enquanto na Sudeste estas participações caíram para 78,2% e 85,4%, respectivamente, intervalos em que se situariam as demais regiões.

Gráfico 14 - Proporção do número de campos de futebol existentes em 31.12, por condição de iluminação, segundo as classes de tamanho da população dos municípios e Grandes Regiões - Brasil - 2003



Fonte: IBGE, Diretoria de Pesquisas, Coordenação de População e Indicadores Sociais, Pesquisa de Informações Básicas Municipais 2004.

Notas: 1. Exclusivo o Distrito Federal.
 2. Exclusivo os campos de futebol localizados em escolas e universidades/faculdades públicas municipais.
 3. Inclusive os campos localizados nos estádios de futebol.



Fonte: IBGE, Diretoria de Pesquisas, Coordenação de População e Indicadores Sociais, Pesquisa de Informações Básicas Municipais 2004.

- Notas: 1. Exclui o Distrito Federal.
 2. Exclui os campos de futebol localizados em escolas e universidades/faculdades públicas municipais e estádios de futebol.

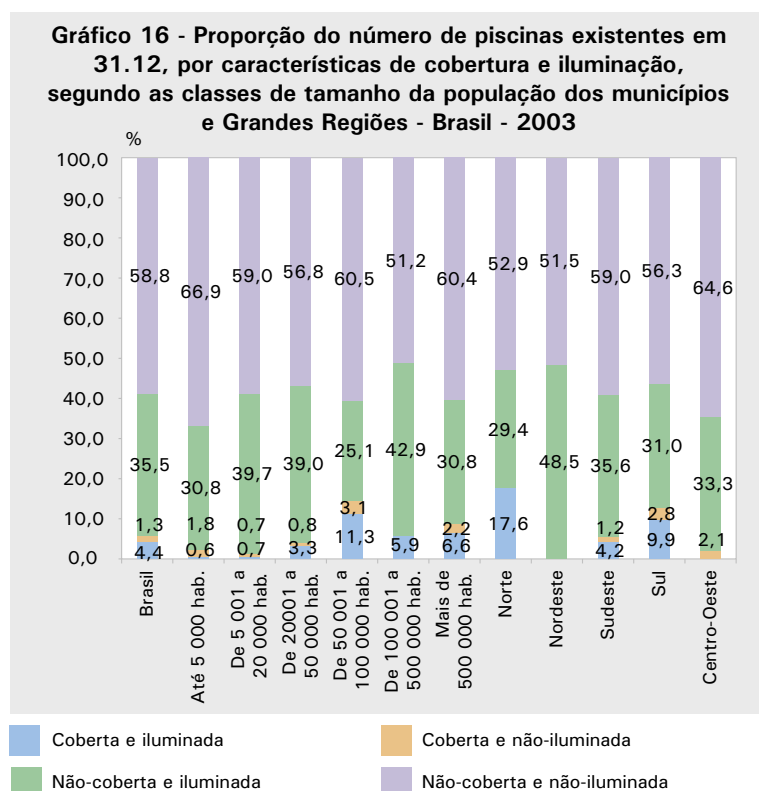
As piscinas não-cobertas, iluminadas ou não, correspondiam a 94,3% das piscinas do País, sendo 58,8% não-iluminadas e 35,5% iluminadas, com as piscinas não-cobertas e não-iluminadas podendo ser caracterizadas como o padrão geral das piscinas no País.

Nas Grandes Regiões as piscinas não-cobertas variaram de 82,3% na Norte até 100% na Nordeste, comparadas ao total de piscinas das respectivas regiões. Das piscinas não-cobertas, no Norte 52,9% eram não-iluminadas e 29,4% iluminadas; enquanto no Nordeste 51,5% eram não-iluminadas e 48,5% iluminadas.

Já as piscinas cobertas, iluminadas ou não, respondiam por 5,7% das piscinas do País, sendo 4,4% iluminadas e 1,3% não-iluminada. Entre as Grandes Regiões, a Nordeste apresentou participação nula nas piscinas cobertas, enquanto na Norte ocorreu a maior participação de piscinas cobertas (17,6%), todas iluminadas. Por último, registra-se que das piscinas cobertas existentes no País - 6,0% do total de piscinas -, 43,2% eram aquecidas.

Para concluir a Análise dos resultados do Suplemento de Esporte 2003, aborda-se a existência ou não de instalações esportivas nas escolas públicas municipais do ensino básico, em 31.12.2003.

As escolas públicas municipais do País que possuíam instalações esportivas correspondiam a 12,0% de seu total, situação que apresentava uma melhora nas Regiões Sul (27,9%), Sudeste (26,5%) e Centro-Oeste (21,3%), e que se agravava nas Regiões Norte (4,7%) e Nordeste (4,4%).



Fonte: IBGE, Diretoria de Pesquisas, Coordenação de População e Indicadores Sociais, Pesquisa de Informações Básicas Municipais 2004.

Nota: Exclui-se o Distrito Federal.

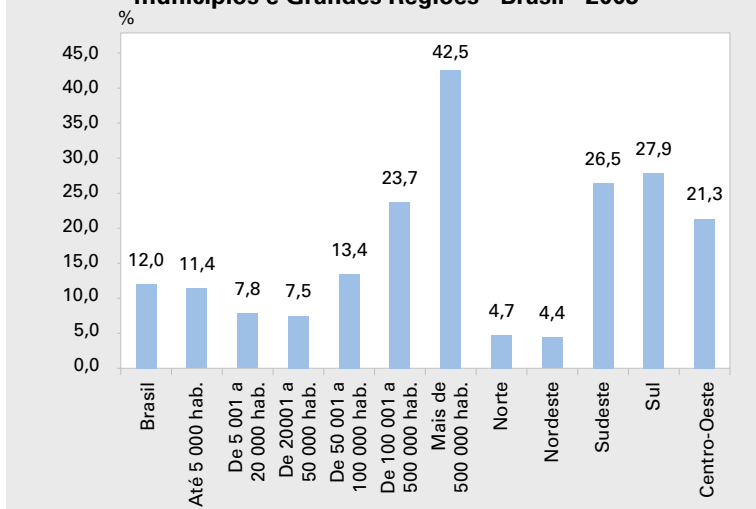
Este quadro persiste quando se analisa as escolas públicas municipais por classes de tamanho da população dos municípios, com as escolas que dispunham de instalações esportivas localizadas nos municípios com até 100 000 habitantes apresentando participações que variaram de 7,5% a 13,4%. Já nos municípios situados nas classes de 100 001 até 500 000 habitantes e de mais de 500 000 habitantes, as escolas com instalações atingiram 23,7% e 42,5%, respectivamente.

Devido à maioria das escolas localizarem-se nas áreas urbanas, seu comportamento é bastante semelhante ao do total do País, uma vez que o determina. Contudo, é grave a situação das escolas públicas localizadas na área rural dos municípios do País no que tange à existência de instalações esportivas. Somente 2,5% das escolas públicas municipais brasileiras contavam com instalações esportivas, enquanto nas Grandes Regiões estes percentuais variaram de 1,3% na Norte e na Nordeste a 8,2% na Sul.

Esta situação reproduz-se em todas as classes de tamanho da população dos municípios, com a classe de até 5 000 habitantes contando com o maior percentual de escolas públicas com instalações esportivas (4,8%).

Considerando-se que a escola é uma das mais importantes instituições de socialização das crianças, com os esportes coletivos exercendo um papel de suma importância nesse processo, que se constitui no embrião básico e fundamental para a iniciação esportiva, e que a prática orientada de esportes na escola contribui para a formação de crianças saudáveis, o quadro anteriormente apresentado é preocupante, necessitando de políticas públicas mais incisivas para revertê-lo.

Gráfico 17 - Proporção do número de escolas públicas municipais do ensino básico em 31.12 com a existência de instalações esportivas, segundo as classes de tamanho da população dos municípios e Grandes Regiões - Brasil - 2003

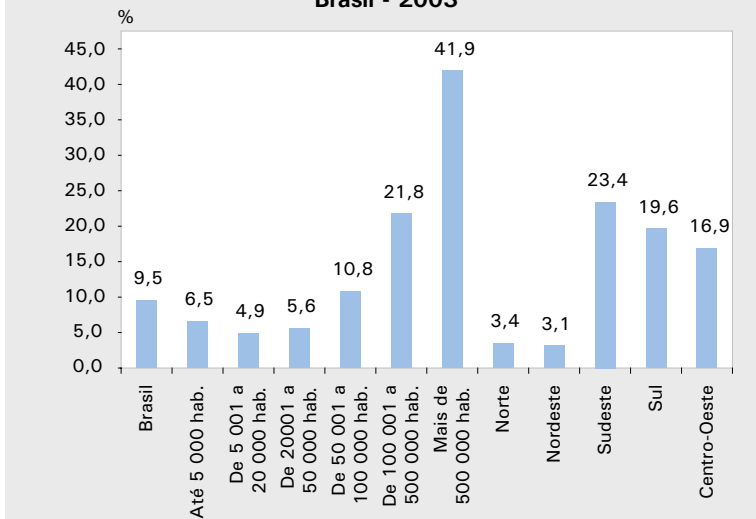


Fontes: IBGE, Diretoria de Pesquisas, Coordenação de População e Indicadores Sociais, Pesquisa de Informações Básicas Municipais 2004; Ministério da Educação, Instituto Nacional de Estudos e Pesquisas Educacionais Anísio Teixeira.

Notas: 1. Exclui o Distrito Federal.

2. Foram consideradas como instalações esportivas as piscinas e as quadras cobertas e não-cobertas.

Gráfico 18 - Proporção do número de escolas públicas municipais do ensino básico em 31.12 localizadas na área urbana com a existência de instalações esportivas, segundo as classes de tamanho da população dos municípios e Grandes Regiões Brasil - 2003

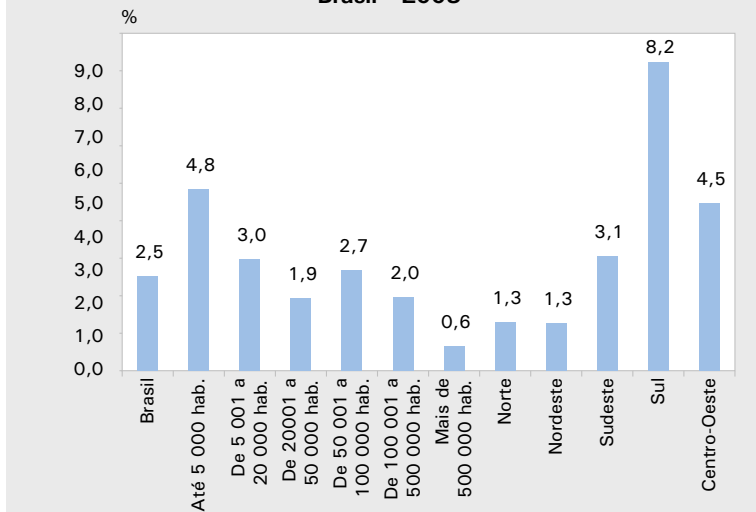


Fontes: IBGE, Diretoria de Pesquisas, Coordenação de População e Indicadores Sociais, Pesquisa de Informações Básicas Municipais 2004; Ministério da Educação, Instituto Nacional de Estudos e Pesquisas Educacionais Anísio Teixeira.

Notas: 1. Exclui o Distrito Federal.

2. Foram consideradas como instalações esportivas as piscinas e as quadras cobertas e não-cobertas.

Gráfico 19 - Proporção do número de escolas públicas municipais do ensino básico em 31.12 localizadas na área rural com a existência de instalações esportivas, segundo as classes de tamanho da população dos municípios e Grandes Regiões Brasil - 2003



Fontes: IBGE, Diretoria de Pesquisas, Coordenação de População e Indicadores Sociais, Pesquisa de Informações Básicas Municipais 2004; Ministério da Educação, Instituto Nacional de Estudos e Pesquisas Educacionais Anísio Teixeira.

Notas: 1. Excluído o Distrito Federal.

2. Foram consideradas como instalações esportivas as piscinas e as quadras cobertas e não-cobertas.

Tabelas de resultados

Tabela 1 - Municípios, total e por nível de instrução do titular do órgão gestor do esporte em 31.12, segundo classes de tamanho da população dos municípios, Grandes Regiões e Unidades da Federação - 2003

Classes de tamanho da população dos municípios, Grandes Regiões e Unidades da Federação	Municípios									
	Total	Nível de instrução do titular do órgão gestor do esporte em 31.12								
		Ensino fundamental completo	Ensino fundamental incompleto	Ensino médio completo	Ensino médio incompleto	Ensino superior completo	Ensino superior incompleto	Especialização e aperfeiçoamento	Pós-graduação	Outra (1)
Total	5 557	134	279	198	1 460	520	1 523	114	473	856
Classes de tamanho da população										
Até 5 000 hab.	1 366	49	73	50	341	109	313	16	91	324
De 5 001 a 20 000 hab.	2 655	65	155	108	738	253	644	52	197	443
De 20 001 a 50 000 hab.	989	19	32	31	287	110	330	14	91	75
De 50 001 a 100 000 hab.	309	1	14	5	62	34	127	12	47	7
De 100 001 a 500 000 hab.	205	-	5	3	29	11	96	14	42	5
Mais de 500 000 hab.	33	-	-	1	3	3	13	6	5	2
Grandes Regiões e Unidades da Federação										
Norte	449	14	34	23	150	46	94	5	11	72
Rondônia	52	1	6	1	9	4	14	-	2	15
Acre	22	-	-	1	8	7	2	1	-	3
Amazonas	62	2	7	3	20	8	13	2	3	4
Roraima	15	2	3	-	3	1	6	-	-	-
Pará	143	4	9	9	46	19	35	2	3	16
Amapá	16	1	-	1	9	1	1	-	1	2
Tocantins	139	4	9	8	55	6	23	-	2	32
Nordeste	1 790	45	85	58	517	157	443	30	82	373
Maranhão	217	7	19	4	84	25	51	1	7	19
Piauí	222	10	12	16	51	28	43	3	2	57
Ceará	184	5	5	3	57	15	61	4	23	11
Rio Grande do Norte	165	5	9	10	45	15	46	2	3	30
Paraíba	223	3	6	5	43	12	63	6	3	82
Pernambuco	185	1	3	5	42	18	77	5	13	21
Alagoas	102	4	4	3	29	14	28	1	7	12
Sergipe	75	-	5	3	21	5	24	1	9	7
Bahia	417	10	22	9	145	25	50	7	15	134
Sudeste	1 668	30	78	43	377	123	530	38	143	306
Minas Gerais	853	19	40	28	242	64	198	16	63	183
Espírito Santo	78	1	4	3	12	9	23	2	22	2
Rio de Janeiro	92	2	3	-	15	8	47	1	14	2
São Paulo	645	8	31	12	108	42	262	19	44	119
Sul	1 188	35	50	51	273	156	321	30	198	74
Paraná	399	11	18	19	95	38	94	14	73	37
Santa Catarina	293	10	12	14	57	46	66	6	66	16
Rio Grande do Sul	496	14	20	18	121	72	161	10	59	21
Centro-Oeste (2)	462	10	32	23	143	38	135	11	39	31
Mato Grosso do Sul	77	1	2	2	17	10	31	1	12	1
Mato Grosso	139	3	8	6	35	7	48	9	13	10
Goias	246	6	22	15	91	21	56	1	14	20

Fonte: IBGE, Diretoria de Pesquisas, Coordenação de População e Indicadores Sociais, Pesquisa de Informações Básicas Municipais 2004.

Nota: Entende-se por órgão gestor do esporte a secretaria, diretoria, departamento, setor, coordenadoria ou similar do esporte, etc.

(1) O cargo do titular do órgão encontrava-se vago em 31.12 ou a prefeitura não possuía estrutura específica para o esporte. (2) Exclusive o Distrito Federal.

Tabela 2 - Municípios, total e por classes de pessoal ocupado da prefeitura na área de esporte em 31.12, segundo classes de tamanho da população dos municípios, Grandes Regiões e Unidades da Federação - 2003

Classes de tamanho da população dos municípios, Grandes Regiões e Unidades da Federação	Municípios							
	Total	Classes de pessoal ocupado da prefeitura na área de esporte em 31.12						
		De 1 a 10	De 11 a 20	De 21 a 30	De 31 a 40	Mais de 40	Não tem	Ignorado (1)
Total	5 557	4 080	520	170	74	206	41	466
Classes de tamanho da população								
Até 5 000 hab.	1 366	1 301	20	-	-	-	14	31
De 5 001 a 20 000 hab.	2 655	2 236	209	26	8	5	24	147
De 20 001 a 50 000 hab.	989	464	213	91	23	23	3	172
De 50 001 a 100 000 hab.	309	71	66	35	21	55	-	61
De 100 001 a 500 000 hab.	205	8	12	18	21	94	-	52
Mais de 500 000 hab.	33	-	-	-	1	29	-	3
Grandes Regiões e Unidades da Federação								
Norte	449	332	36	19	2	9	3	48
Rondônia	52	40	5	2	-	-	3	2
Acre	22	17	3	1	-	-	-	1
Amazonas	62	37	5	2	-	4	-	14
Roraima	15	8	-	-	-	-	-	7
Pará	143	86	21	12	2	4	-	18
Amapá	16	11	1	2	-	-	-	2
Tocantins	139	133	1	-	-	1	-	4
Nordeste	1 790	1 350	170	47	18	30	24	151
Maranhão	217	170	19	4	2	4	-	18
Piauí	222	189	11	2	-	1	6	13
Ceará	184	110	29	13	3	6	-	23
Rio Grande do Norte	165	125	16	6	-	2	-	16
Paraíba	223	190	10	1	1	4	10	7
Pernambuco	185	129	26	8	4	2	-	16
Alagoas	102	80	4	2	1	2	7	6
Sergipe	75	53	13	-	-	1	-	8
Bahia	417	304	42	11	7	8	1	44
Sudeste	1 668	1 154	153	57	30	101	12	161
Minas Gerais	853	675	56	11	8	19	12	72
Espírito Santo	78	59	5	1	4	2	-	7
Rio de Janeiro	92	19	13	9	5	16	-	30
São Paulo	645	401	79	36	13	64	-	52
Sul	1 188	898	123	36	17	55	-	59
Paraná	399	311	35	7	5	16	-	25
Santa Catarina	293	221	29	12	2	17	-	12
Rio Grande do Sul	496	366	59	17	10	22	-	22
Centro-Oeste (2)	462	346	38	11	7	11	2	47
Mato Grosso do Sul	77	44	11	5	2	4	-	11
Mato Grosso	139	107	15	2	2	2	-	11
Goiás	246	195	12	4	3	5	2	25

Fonte: IBGE, Diretoria de Pesquisas, Coordenação de População e Indicadores Sociais, Pesquisa de Informações Básicas Municipais 2004.

(1) Dados informados considerados inconsistentes após análise efetuada pelo IBGE, e que não foram passíveis de serem revisados pelos informantes.

(2) Exclusive o Distrito Federal.

Tabela 3 - Municípios, total e pessoal ocupado da prefeitura na área de esporte em 31.12, por regime de contratação, segundo classes de tamanho da população dos municípios, Grandes Regiões e Unidades da Federação - 2003

Classes de tamanho da população dos municípios, Grandes Regiões e Unidades da Federação	Municípios		Pessoal ocupado da prefeitura na área de esporte em 31.12				
	Total	Ignorado (1)	Total	Regime de contratação			
				Estatutário	Celetista	Somente comissionado	Sem vínculo
Total	5 557	466	64 686	35 163	10 833	7 554	11 136
Classes de tamanho da população							
Até 5 000 hab.	1 366	31	4 396	2 191	590	1 103	512
De 5 001 a 20 000 hab.	2 655	147	14 046	6 896	2 361	2 783	2 006
De 20 001 a 50 000 hab.	989	172	10 029	5 363	2 091	1 351	1 224
De 50 001 a 100 000 hab.	309	61	6 555	3 631	1 289	700	935
De 100 001 a 500 000 hab.	205	52	11 383	5 626	3 303	877	1 577
Mais de 500 000 hab.	33	3	18 277	11 456	1 199	740	4 882
Grandes Regiões e Unidades da Federação							
Norte	449	48	3 064	1 669	504	443	448
Rondônia	52	2	250	173	22	51	4
Acre	22	1	138	16	64	40	18
Amazonas	62	14	626	339	118	88	81
Roraima	15	7	44	8	-	15	21
Pará	143	18	1 383	838	182	120	243
Amapá	16	2	98	50	-	7	41
Tocantins	139	4	525	245	118	122	40
Nordeste	1 790	151	13 748	6 847	2 507	2 260	2 134
Maranhão	217	18	1 654	717	389	255	293
Piauí	222	13	1 101	468	224	200	209
Ceará	184	23	1 941	1 167	376	196	202
Rio Grande do Norte	165	16	1 455	840	234	267	114
Paraíba	223	7	1 571	854	60	289	368
Pernambuco	185	16	1 760	787	328	312	333
Alagoas	102	6	671	393	86	124	68
Sergipe	75	8	480	193	64	148	75
Bahia	417	44	3 115	1 428	746	469	472
Sudeste	1 668	161	32 098	17 715	5 334	2 525	6 524
Minas Gerais	853	72	7 525	4 950	742	831	1 002
Espírito Santo	78	7	736	359	208	117	52
Rio de Janeiro	92	30	9 166	4 695	613	232	3 626
São Paulo	645	52	14 671	7 711	3 771	1 345	1 844
Sul	1 188	59	12 248	7 130	2 072	1 594	1 452
Paraná	399	25	3 599	1 843	532	557	667
Santa Catarina	293	12	3 696	1 966	1 030	426	274
Rio Grande do Sul	496	22	4 953	3 321	510	611	511
Centro-Oeste (2)	462	47	3 528	1 802	416	732	578
Mato Grosso do Sul	77	11	774	397	141	125	111
Mato Grosso	139	11	1 063	558	179	148	178
Goiás	246	25	1 691	847	96	459	289

Fonte: IBGE, Diretoria de Pesquisas, Coordenação de População e Indicadores Sociais, Pesquisa de Informações Básicas Municipais 2004.

(1) Dados informados considerados inconsistentes após análise efetuada pelo IBGE, e que não foram passíveis de serem revisados pelos informantes.

(2) Exclui o Distrito Federal.

Tabela 4 - Municípios, total e pessoal ocupado da prefeitura na área de esporte em 31.12, por função, segundo classes de tamanho da população dos municípios, Grandes Regiões e Unidades da Federação - 2003

Classes de tamanho da população dos municípios, Grandes Regiões e Unidades da Federação	Municípios		Pessoal ocupado da prefeitura na área de esporte em 31.12			
	Total	Ignorado (1)	Total	Função		
				Administrativa	De apoio	Técnica
Total	5 557	466	64 686	11 443	11 849	41 394
Classes de tamanho da população						
Até 5 000 hab.	1 366	31	4 396	1 366	736	2 294
De 5 001 a 20 000 hab.	2 655	147	14 046	3 486	2 819	7 741
De 20 001 a 50 000 hab.	989	172	10 029	1 942	2 181	5 906
De 50 001 a 100 000 hab.	309	61	6 555	1 016	1 348	4 191
De 100 001 a 500 000 hab.	205	52	11 383	1 691	2 219	7 473
Mais de 500 000 hab.	33	3	18 277	1 942	2 546	13 789
Grandes Regiões e Unidades da Federação						
Norte	449	48	3 064	808	572	1 684
Rondônia	52	2	250	66	50	134
Acre	22	1	138	40	26	72
Amazonas	62	14	626	177	113	336
Roraima	15	7	44	10	4	30
Pará	143	18	1 383	289	245	849
Amapá	16	2	98	35	15	48
Tocantins	139	4	525	191	119	215
Nordeste	1 790	151	13 748	3 265	2 164	8 319
Maranhão	217	18	1 654	415	203	1 036
Piauí	222	13	1 101	303	109	689
Ceará	184	23	1 941	328	268	1 345
Rio Grande do Norte	165	16	1 455	355	291	809
Paraíba	223	7	1 571	466	272	833
Pernambuco	185	16	1 760	400	254	1 106
Alagoas	102	6	671	186	93	392
Sergipe	75	8	480	119	92	269
Bahia	417	44	3 115	693	582	1 840
Sudeste	1 668	161	32 098	4 576	6 419	21 103
Minas Gerais	853	72	7 525	1 303	1 365	4 857
Espírito Santo	78	7	736	115	106	515
Rio de Janeiro	92	30	9 166	679	1 162	7 325
São Paulo	645	52	14 671	2 479	3 786	8 406
Sul	1 188	59	12 248	2 063	1 792	8 393
Paraná	399	25	3 599	711	968	1 920
Santa Catarina	293	12	3 696	519	361	2 816
Rio Grande do Sul	496	22	4 953	833	463	3 657
Centro-Oeste (2)	462	47	3 528	731	902	1 895
Mato Grosso do Sul	77	11	774	115	184	475
Mato Grosso	139	11	1 063	191	222	650
Goiás	246	25	1 691	425	496	770

Fonte: IBGE, Diretoria de Pesquisas, Coordenação de População e Indicadores Sociais, Pesquisa de Informações Básicas Municipais 2004.

(1) Dados informados considerados inconsistentes após análise efetuada pelo IBGE, e que não foram passíveis de serem revisados pelos informantes.

(2) Exclusive o Distrito Federal.

Tabela 5 - Municípios, total e número de técnicos ocupados na prefeitura na área de esporte em 31.12, por manifestação do esporte, segundo classes de tamanho da população dos municípios, Grandes Regiões e Unidades da Federação - 2003

(continua)

Classes de tamanho da população dos municípios, Grandes Regiões e Unidades da Federação	Municípios		Número de técnicos ocupados na prefeitura na área de esporte em 31.12, por manifestação do esporte				
	Total	Ignorado (1)	Total				
			Total	Professores e profissionais graduados em educação física	Profissionais graduados em outras áreas	Profissionais não-graduados	Estagiários não-graduados
Total	5 557	449	41 394	23 193	2 677	12 880	2 644
Classes de tamanho da população							
Até 5 000 hab.	1 366	31	2 294	814	161	1 264	55
De 5 001 a 20 000 hab.	2 655	141	7 741	2 978	425	4 123	215
De 20 001 a 50 000 hab.	989	162	5 906	2 571	276	2 775	284
De 50 001 a 100 000 hab.	309	60	4 191	2 271	109	1 476	335
De 100 001 a 500 000 hab.	205	52	7 473	5 338	231	1 037	867
Mais de 500 000 hab.	33	3	13 789	9 221	1 475	2 205	888
Grandes Regiões e Unidades da Federação							
Norte	449	43	1 684	805	63	750	66
Rondônia	52	2	134	71	21	42	-
Acre	22	1	72	8	4	60	-
Amazonas	62	10	336	175	9	103	49
Roraima	15	7	30	3	-	27	-
Pará	143	18	849	422	22	388	17
Amapá	16	2	48	18	-	30	-
Tocantins	139	3	215	108	7	100	-
Nordeste	1 790	144	8 319	3 278	487	4 350	204
Maranhão	217	16	1 036	395	59	578	4
Piauí	222	13	689	215	58	340	76
Ceará	184	22	1 345	341	99	880	25
Rio Grande do Norte	165	16	809	451	54	291	13
Paraíba	223	7	833	625	44	164	-
Pernambuco	185	16	1 106	427	86	567	26
Alagoas	102	6	392	251	13	104	24
Sergipe	75	8	269	177	11	81	-
Bahia	417	40	1 840	396	63	1 345	36
Sudeste	1 668	156	21 103	12 975	1 623	4 974	1 531
Minas Gerais	853	67	4 857	1 759	1 191	1 795	112
Espírito Santo	78	7	515	345	6	155	9
Rio de Janeiro	92	30	7 325	5 106	264	1 600	355
São Paulo	645	52	8 406	5 765	162	1 424	1 055
Sul	1 188	59	8 393	5 335	426	1 871	761
Paraná	399	25	1 920	963	61	539	357
Santa Catarina	293	12	2 816	1 912	120	654	130
Rio Grande do Sul	496	22	3 657	2 460	245	678	274
Centro-Oeste (2)	462	47	1 895	800	78	935	82
Mato Grosso do Sul	77	11	475	245	20	185	25
Mato Grosso	139	11	650	283	32	311	24
Goiás	246	25	770	272	26	439	33

Tabela 5 - Municípios, total e número de técnicos ocupados na prefeitura na área de esporte em 31.12, por manifestação do esporte, segundo classes de tamanho da população dos municípios, Grandes Regiões e Unidades da Federação - 2003

(continuação)

Classes de tamanho da população dos municípios, Grandes Regiões e Unidades da Federação	Número de técnicos ocupados na prefeitura na área de esporte em 31.12, por manifestação do esporte				
	Esporte educacional				
	Total	Professores e profissionais graduados em educação física	Profissionais graduados em outras áreas	Professores e profissionais graduados em educação física	Estagiários não-graduados
Total	25 921	16 493	2 008	6 507	913
Classes de tamanho da população					
Até 5 000 hab.	1 382	568	129	656	29
De 5 001 a 20 000 hab.	4 885	2 076	323	2 382	104
De 20 001 a 50 000 hab.	3 659	1 732	186	1 608	133
De 50 001 a 100 000 hab.	2 655	1 524	84	938	109
De 100 001 a 500 000 hab.	4 518	3 648	105	520	245
Mais de 500 000 hab.	8 822	6 945	1 181	403	293
Grandes Regiões e Unidades da Federação					
Norte	1 169	605	42	478	44
Rondônia	73	37	14	22	-
Acre	38	8	3	27	-
Amazonas	272	164	8	57	43
Roraima	19	2	-	17	-
Pará	574	279	13	281	1
Amapá	28	12	-	16	-
Tocantins	165	103	4	58	-
Nordeste	5 807	2 350	382	2 978	97
Maranhão	688	195	39	454	-
Piauí	426	177	49	147	53
Ceará	985	255	82	645	3
Rio Grande do Norte	570	378	39	147	6
Paraíba	616	463	42	111	-
Pernambuco	784	273	68	425	18
Alagoas	296	210	8	73	5
Sergipe	136	86	9	41	-
Bahia	1 306	313	46	935	12
Sudeste	12 530	9 254	1 235	1 566	475
Minas Gerais	3 650	1 389	1 163	1 047	51
Espírito Santo	422	323	4	88	7
Rio de Janeiro	4 124	4 012	20	84	8
São Paulo	4 334	3 530	48	347	409
Sul	5 381	3 811	298	997	275
Paraná	672	339	32	187	114
Santa Catarina	1 695	1 315	73	297	10
Rio Grande do Sul	3 014	2 157	193	513	151
Centro-Oeste (2)	1 034	473	51	488	22
Mato Grosso do Sul	261	165	10	84	2
Mato Grosso	417	171	28	209	9
Goiás	356	137	13	195	11

Tabela 5 - Municípios, total e número de técnicos ocupados na prefeitura na área de esporte em 31.12, por manifestação do esporte, segundo classes de tamanho da população dos municípios, Grandes Regiões e Unidades da Federação - 2003

(continuação)

Classes de tamanho da população dos municípios, Grandes Regiões e Unidades da Federação	Número de técnicos ocupados na prefeitura na área de esporte em 31.12, por manifestação do esporte				
	Esporte de rendimento				
	Total	Professores e profissionais graduados em educação física	Profissionais graduados em outras áreas	Professores e profissionais graduados em educação física	Estagiários não-graduados
Total	4 225	2 298	133	1 476	318
Classes de tamanho da população					
Até 5 000 hab.	227	45	2	176	4
De 5 001 a 20 000 hab.	773	272	22	463	16
De 20 001 a 50 000 hab.	781	371	24	355	31
De 50 001 a 100 000 hab.	566	320	12	185	49
De 100 001 a 500 000 hab.	1 241	822	56	224	139
Mais de 500 000 hab.	637	468	17	73	79
Grandes Regiões e Unidades da Federação					
Norte	80	26	4	50	-
Rondônia	13	6	2	5	-
Acre	5	-	-	5	-
Amazonas	2	-	-	2	-
Roraima	-	-	-	-	-
Pará	38	16	1	21	-
Amapá	-	-	-	-	-
Tocantins	22	4	1	17	-
Nordeste	499	160	14	324	1
Maranhão	18	2	1	15	-
Piauí	66	-	-	66	-
Ceará	127	27	4	95	1
Rio Grande do Norte	22	8	3	11	-
Paraíba	95	81	-	14	-
Pernambuco	43	10	2	31	-
Alagoas	22	11	3	8	-
Sergipe	4	3	-	1	-
Bahia	102	18	1	83	-
Sudeste	1 927	1 184	45	576	122
Minas Gerais	371	131	12	226	2
Espírito Santo	16	5	-	11	-
Rio de Janeiro	375	220	14	120	21
São Paulo	1 165	828	19	219	99
Sul	1 308	749	56	333	170
Paraná	554	314	15	141	84
Santa Catarina	635	385	35	160	55
Rio Grande do Sul	119	50	6	32	31
Centro-Oeste (2)	411	179	14	193	25
Mato Grosso do Sul	105	45	6	51	3
Mato Grosso	116	57	2	47	10
Goiás	190	77	6	95	12

Tabela 5 - Municípios, total e número de técnicos ocupados na prefeitura na área de esporte em 31.12, por manifestação do esporte, segundo classes de tamanho da população dos municípios, Grandes Regiões e Unidades da Federação - 2003

(conclusão)

Classes de tamanho da população dos municípios, Grandes Regiões e Unidades da Federação	Número de técnicos ocupados na prefeitura na área de esporte em 31.12, por manifestação do esporte				
	Esporte e lazer				
	Total	Professores e profissionais graduados em educação física	Profissionais graduados em outras áreas	Professores e profissionais graduados em educação física	Estagiários não-graduados
Total	11 248	4 402	536	4 897	1 413
Classes de tamanho da população					
Até 5 000 hab.	685	201	30	432	22
De 5 001 a 20 000 hab.	2 083	630	80	1 278	95
De 20 001 a 50 000 hab.	1 466	468	66	812	120
De 50 001 a 100 000 hab.	970	427	13	353	177
De 100 001 a 500 000 hab.	1 714	868	70	293	483
Mais de 500 000 hab.	4 330	1 808	277	1 729	516
Grandes Regiões e Unidades da Federação					
Norte	435	174	17	222	22
Rondônia	48	28	5	15	-
Acre	29	-	1	28	-
Amazonas	62	11	1	44	6
Roraima	11	1	-	10	-
Pará	237	127	8	86	16
Amapá	20	6	-	14	-
Tocantins	28	1	2	25	-
Nordeste	2 013	768	91	1 048	106
Maranhão	330	198	19	109	4
Piauí	197	38	9	127	23
Ceará	233	59	13	140	21
Rio Grande do Norte	217	65	12	133	7
Paraíba	122	81	2	39	-
Pernambuco	279	144	16	111	8
Alagoas	74	30	2	23	19
Sergipe	129	88	2	39	-
Bahia	432	65	16	327	24
Sudeste	6 646	2 537	343	2 832	934
Minas Gerais	836	239	16	522	59
Espírito Santo	77	17	2	56	2
Rio de Janeiro	2 826	874	230	1 396	326
São Paulo	2 907	1 407	95	858	547
Sul	1 704	775	72	541	316
Paraná	694	310	14	211	159
Santa Catarina	486	212	12	197	65
Rio Grande do Sul	524	253	46	133	92
Centro-Oeste (2)	450	148	13	254	35
Mato Grosso do Sul	109	35	4	50	20
Mato Grosso	117	55	2	55	5
Goiás	224	58	7	149	10

Fonte: IBGE, Diretoria de Pesquisas, Coordenação de População e Indicadores Sociais, Pesquisa de Informações Básicas Municipais 2004.

(1) Dados informados considerados inconsistentes após análise efetuada pelo IBGE, e que não foram passíveis de serem revisados pelos informantes.

(2) Exclui o Distrito Federal.

Tabela 6 - Municípios, total e com existência ou não de Conselho Municipal de Esporte e/ou outro Conselho Municipal que atue na área do esporte, por tipo de Conselho Municipal, segundo classes de tamanho da população dos municípios, Grandes Regiões e Unidades da Federação - 2003

Classes de tamanho da população dos municípios, Grandes Regiões e Unidades da Federação	Municípios									
	Total	Conselho Municipal de Esporte e/ou outro Conselho Municipal que atue na área do esporte								Sem existência
		Total	Com existência, por tipo							
			Esporte	Direitos da Criança e do Adolescente	Direitos dos Idosos	Educação	Assistência Social	Direitos das Pessoas Portadoras de Deficiência	Outros Conselhos	
Total	5 557	3 032	658	1 513	409	2 007	1 294	168	460	2 525
Classes de tamanho da população										
Até 5 000 hab.	1 366	729	190	294	59	490	281	10	74	637
De 5 001 a 20 000 hab.	2 655	1 399	285	695	150	932	614	49	208	1 256
De 20 001 a 50 000 hab.	989	531	91	284	78	358	239	31	99	458
De 50 001 a 100 000 hab.	309	204	45	131	51	129	94	25	32	105
De 100 001 a 500 000 hab.	205	143	35	96	64	89	56	42	41	62
Mais de 500 000 hab.	33	26	12	13	7	9	10	11	6	7
Grandes Regiões e Unidades da Federação										
Norte	449	191	22	99	26	134	90	6	34	258
Rondônia	52	22	3	14	2	11	9	-	1	30
Acre	22	10	-	8	4	9	4	1	3	12
Amazonas	62	34	3	14	3	20	14	-	5	28
Roraima	15	13	1	10	3	7	7	-	-	2
Pará	143	60	7	34	3	44	36	5	16	83
Amapá	16	9	2	4	3	7	6	-	2	7
Tocantins	139	43	6	15	8	36	14	-	7	96
Nordeste	1 790	875	57	376	61	660	379	25	128	915
Maranhão	217	104	8	62	14	71	48	2	17	113
Piauí	222	99	2	38	2	81	40	2	5	123
Ceará	184	109	8	66	8	72	53	1	21	75
Rio Grande do Norte	165	106	4	46	9	89	58	3	18	59
Paraíba	223	80	2	22	2	66	19	1	5	143
Pernambuco	185	102	4	41	7	80	42	5	17	83
Alagoas	102	51	3	24	1	32	22	3	9	51
Sergipe	75	39	1	24	11	22	16	1	7	36
Bahia	417	185	25	53	7	147	81	7	29	232
Sudeste	1 668	940	123	600	210	636	480	84	144	728
Minas Gerais	853	419	33	230	46	282	194	19	41	434
Espírito Santo	78	44	6	30	7	27	21	7	18	34
Rio de Janeiro	92	72	7	45	15	57	37	9	14	20
São Paulo	645	405	77	295	142	270	228	49	71	240
Sul	1 188	828	410	348	92	450	276	45	119	360
Paraná	399	246	40	163	30	127	121	18	43	153
Santa Catarina	293	199	75	96	34	155	68	16	18	94
Rio Grande do Sul	496	383	295	89	28	168	87	11	58	113
Centro-Oeste (1)	462	198	46	90	20	127	69	8	35	264
Mato Grosso do Sul	77	38	6	27	6	19	22	1	7	39
Mato Grosso	139	78	25	36	14	45	33	6	20	61
Goiás	246	82	15	27	-	63	14	1	8	164

Fonte: IBGE, Diretoria de Pesquisas, Coordenação de População e Indicadores Sociais, Pesquisa de Informações Básicas Municipais 2004.

(1) Exclui o Distrito Federal.

Tabela 7 - Municípios, total e com existência de Conselho Municipal de Esporte, por freqüência das reuniões, segundo classes de tamanho da população dos municípios, Grandes Regiões e Unidades da Federação - 2003

Classes de tamanho da população dos municípios, Grandes Regiões e Unidades da Federação	Municípios									
	Total	Existência de Conselho Municipal de Esporte								
		Total	Freqüência das reuniões							
			Mensal (1)	Bimestral	Trimes-tral ou quadri-mestral	Semes-tral	Anual	Outro período	Freqüên-cia irregular	Não se reuniu
Total	5 557	658	207	89	63	53	26	9	162	49
Classes de tamanho da população										
Até 5 000 hab.	1 366	190	43	34	21	13	5	2	61	11
De 5 001 a 20 000 hab.	2 655	285	91	41	30	25	12	4	65	17
De 20 001 a 50 000 hab.	989	91	34	7	7	10	5	2	18	8
De 50 001 a 100 000 hab.	309	45	12	3	4	5	2	-	13	6
De 100 001 a 500 000 hab.	205	35	21	2	1	-	1	1	4	5
Mais de 500 000 hab.	33	12	6	2	-	-	1	-	1	2
Grandes Regiões e Unidades da Federação										
Norte	449	22	8	3	2	2	1	1	4	1
Rondônia	52	3	1	-	-	1	-	-	1	-
Acre	22	-	-	-	-	-	-	-	-	-
Amazonas	62	3	1	1	-	-	1	-	-	-
Roraima	15	1	1	-	-	-	-	-	-	-
Pará	143	7	2	2	-	-	-	1	2	-
Amapá	16	2	-	-	2	-	-	-	-	-
Tocantins	139	6	3	-	-	1	-	-	1	1
Nordeste	1 790	57	27	3	5	4	3	1	10	4
Maranhão	217	8	6	1	1	-	-	-	-	-
Piauí	222	2	-	1	-	-	-	-	1	-
Ceará	184	8	2	-	2	1	1	-	2	-
Rio Grande do Norte	165	4	2	-	-	1	-	-	1	-
Paraíba	223	2	1	-	-	-	-	-	-	1
Pernambuco	185	4	3	-	1	-	-	-	-	-
Alagoas	102	3	2	-	-	-	1	-	-	-
Sergipe	75	1	1	-	-	-	-	-	-	-
Bahia	417	25	10	1	1	2	1	1	6	3
Sudeste	1 668	123	37	16	6	15	8	-	25	16
Minas Gerais	853	33	10	3	2	2	4	-	6	6
Espírito Santo	78	6	2	-	-	1	-	-	1	2
Rio de Janeiro	92	7	4	-	-	1	1	-	-	1
São Paulo	645	77	21	13	4	11	3	-	18	7
Sul	1 188	410	120	59	46	30	12	7	114	22
Paraná	399	40	9	6	7	4	2	-	11	1
Santa Catarina	293	75	22	11	8	10	6	-	16	2
Rio Grande do Sul	496	295	89	42	31	16	4	7	87	19
Centro-Oeste (2)	462	46	15	8	4	2	2	-	9	6
Mato Grosso do Sul	77	6	3	1	-	-	1	-	1	-
Mato Grosso	139	25	8	5	2	1	1	-	4	4
Goiás	246	15	4	2	2	1	-	-	4	2

Fonte: IBGE, Diretoria de Pesquisas, Coordenação de População e Indicadores Sociais, Pesquisa de Informações Básicas Municipais 2004.

(1) Periodicidade mensal ou inferior. (2) Exclusive o Distrito Federal.

Tabela 8 - Municípios, total e com existência do Conselho Municipal de Esporte, por caráter do Conselho, segundo classes de tamanho da população dos municípios, Grandes Regiões e Unidades da Federação - 2003

Classes de tamanho da população dos municípios, Grandes Regiões e Unidades da Federação	Municípios									
	Total	Existência de Conselho Municipal de Esporte								
		Total	Caráter							
			Consul-tivo	Delibe-rativo	Fiscaliza-dor	Norma-tivo	Assesso-ramento	Executivo	Contro-lador	Outro
Total	5 557	658	313	339	264	191	223	175	116	25
Classes de tamanho da população										
Até 5 000 hab.	1 366	190	92	97	77	61	67	60	32	6
De 5 001 a 20 000 hab.	2 655	285	124	149	101	81	96	77	61	11
De 20 001 a 50 000 hab.	989	91	39	44	41	24	27	27	10	5
De 50 001 a 100 000 hab.	309	45	23	30	21	14	17	8	8	-
De 100 001 a 500 000 hab.	205	35	23	14	16	6	10	2	5	1
Mais de 500 000 hab.	33	12	12	5	8	5	6	1	-	2
Grandes Regiões e Unidades da Federação										
Norte	449	22	10	11	10	5	9	1	1	2
Rondônia	52	3	1	-	2	1	1	-	-	-
Acre	22	-	-	-	-	-	-	-	-	-
Amazonas	62	3	2	1	2	2	1	-	-	-
Roraima	15	1	-	-	-	1	1	-	-	-
Pará	143	7	3	5	2	1	1	1	1	1
Amapá	16	2	-	1	-	-	1	-	-	1
Tocantins	139	6	4	4	4	-	4	-	-	-
Nordeste	1 790	57	21	31	16	9	17	11	5	2
Maranhão	217	8	1	5	2	-	-	-	-	-
Piauí	222	2	-	1	-	-	-	-	1	-
Ceará	184	8	3	4	3	1	-	4	-	-
Rio Grande do Norte	165	4	-	3	1	2	2	1	1	-
Paraíba	223	2	2	1	-	-	-	-	-	-
Pernambuco	185	4	2	2	1	-	2	-	-	-
Alagoas	102	3	2	2	1	-	1	-	-	1
Sergipe	75	1	1	1	1	-	-	-	1	-
Bahia	417	25	10	12	7	6	12	6	2	1
Sudeste	1 668	123	52	55	49	30	42	21	21	6
Minas Gerais	853	33	14	16	14	9	13	6	2	1
Espírito Santo	78	6	4	4	3	3	1	1	-	-
Rio de Janeiro	92	7	4	2	2	3	4	1	-	1
São Paulo	645	77	30	33	30	15	24	13	19	4
Sul	1 188	410	208	215	169	132	140	132	81	13
Paraná	399	40	21	12	11	8	13	6	4	2
Santa Catarina	293	75	31	40	23	22	21	31	18	-
Rio Grande do Sul	496	295	156	163	135	102	106	95	59	11
Centro-Oeste (1)	462	46	22	27	20	15	15	10	8	2
Mato Grosso do Sul	77	6	2	3	5	2	4	2	-	-
Mato Grosso	139	25	9	17	10	6	9	2	6	1
Goiás	246	15	11	7	5	7	2	6	2	1

Fonte: IBGE, Diretoria de Pesquisas, Coordenação de População e Indicadores Sociais, Pesquisa de Informações Básicas Municipais 2004.

Nota: O Conselho Municipal de Esporte pode possuir mais de um caráter a ele relacionado.

(1) Exclusive o Distrito Federal.

Tabela 9 - Municípios, total e com existência do Conselho Municipal de Esporte, por entidades participantes, segundo classes de tamanho da população dos municípios, Grandes Regiões e Unidades da Federação - 2003

(continua)

Classes de tamanho da população dos municípios, Grandes Regiões e Unidades da Federação	Municípios				
	Total	Existência de Conselho Municipal de Esporte			
		Total	Entidades participantes		
			Secretaria ou outra estrutura gestora do esporte	Outras secretarias municipais	Conselho Municipal da Criança e do Adolescente
Total	5 557	658	395	288	103
Classes de tamanho da população					
Até 5 000 hab.	1 366	190	109	67	24
De 5 001 a 20 000 hab.	2 655	285	159	124	49
De 20 001 a 50 000 hab.	989	91	53	37	14
De 50 001 a 100 000 hab.	309	45	34	26	5
De 100 001 a 500 000 hab.	205	35	28	25	9
Mais de 500 000 hab.	33	12	12	9	2
Grandes Regiões e Unidades da Federação					
Norte	449	22	16	14	8
Rondônia	52	3	2	1	-
Acre	22	-	-	-	-
Amazonas	62	3	3	2	1
Roraima	15	1	-	1	-
Pará	143	7	5	3	3
Amapá	16	2	2	2	2
Tocantins	139	6	4	5	2
Nordeste	1 790	57	30	33	16
Maranhão	217	8	3	-	3
Piauí	222	2	1	-	1
Ceará	184	8	4	5	2
Rio Grande do Norte	165	4	1	3	-
Paraíba	223	2	2	2	1
Pernambuco	185	4	3	4	1
Alagoas	102	3	2	3	3
Sergipe	75	1	-	1	1
Bahia	417	25	14	15	4
Sudeste	1 668	123	78	63	31
Minas Gerais	853	33	20	16	8
Espírito Santo	78	6	4	6	1
Rio de Janeiro	92	7	6	6	-
São Paulo	645	77	48	35	22
Sul	1 188	410	243	154	38
Paraná	399	40	22	24	9
Santa Catarina	293	75	41	39	14
Rio Grande do Sul	496	295	180	91	15
Centro-Oeste (2)	462	46	28	24	10
Mato Grosso do Sul	77	6	6	4	-
Mato Grosso	139	25	13	10	6
Goiás	246	15	9	10	4

Tabela 9 - Municípios, total e com existência do Conselho Municipal de Esporte, por entidades participantes, segundo classes de tamanho da população dos municípios, Grandes Regiões e Unidades da Federação - 2003

(continuação)

Classes de tamanho da população dos municípios, Grandes Regiões e Unidades da Federação	Municípios					
	Existência de Conselho Municipal de Esporte					
	Entidades participantes					
	Câmara Municipal	Entidades do Sistema S (1)	Entidades empresariais	Organizações não-governamentais	Entidades de pessoas portadoras de deficiência	Ligas esportivas
Total	180	35	136	85	52	185
Classes de tamanho da população						
Até 5 000 hab.	45	4	26	15	1	18
De 5 001 a 20 000 hab.	73	7	71	41	19	60
De 20 001 a 50 000 hab.	31	6	19	11	10	42
De 50 001 a 100 000 hab.	14	8	10	8	2	29
De 100 001 a 500 000 hab.	13	9	6	6	14	29
Mais de 500 000 hab.	4	1	4	4	6	7
Grandes Regiões e Unidades da Federação						
Norte	9	2	4	4	4	12
Rondônia	1	-	1	-	-	1
Acre	-	-	-	-	-	-
Amazonas	1	-	-	-	-	3
Roraima	1	1	-	-	-	1
Pará	3	1	3	2	3	3
Amapá	-	-	-	1	-	2
Tocantins	3	-	-	1	1	2
Nordeste	19	3	6	10	5	29
Maranhão	-	-	-	2	-	5
Piauí	-	-	-	-	-	-
Ceará	3	-	-	-	-	5
Rio Grande do Norte	2	-	-	1	-	-
Paraíba	1	-	-	-	-	-
Pernambuco	3	1	-	1	1	3
Alagoas	1	-	1	1	1	1
Sergipe	1	1	1	1	-	-
Bahia	8	1	4	4	3	15
Sudeste	44	12	32	15	12	39
Minas Gerais	13	4	8	4	2	15
Espírito Santo	3	-	1	1	-	3
Rio de Janeiro	3	2	-	1	1	5
São Paulo	25	6	23	9	9	16
Sul	91	16	82	45	26	88
Paraná	10	-	13	6	5	5
Santa Catarina	24	2	17	14	4	14
Rio Grande do Sul	57	14	52	25	17	69
Centro-Oeste (2)	17	2	12	11	5	17
Mato Grosso do Sul	3	-	-	1	-	3
Mato Grosso	11	2	7	7	5	9
Goias	3	-	5	3	-	5

Tabela 9 - Municípios, total e com existência do Conselho Municipal de Esporte, por entidades participantes, segundo classes de tamanho da população dos municípios, Grandes Regiões e Unidades da Federação - 2003

Classes de tamanho da população dos municípios, Grandes Regiões e Unidades da Federação	(conclusão)			
	Municípios			
	Existência de Conselho Municipal de Esporte			
	Entidades participantes			
	Clubes e associações esportivas	Associações e entidades de classe, sindicatos e igrejas	Outras entidades públicas	Outras entidades privadas
Total	379	138	116	95
Classes de tamanho da população				
Até 5 000 hab.	108	32	17	16
De 5 001 a 20 000 hab.	156	55	51	46
De 20 001 a 50 000 hab.	53	16	16	13
De 50 001 a 100 000 hab.	29	11	11	8
De 100 001 a 500 000 hab.	27	18	16	9
Mais de 500 000 hab.	6	6	5	3
Grandes Regiões e Unidades da Federação				
Norte	12	7	6	5
Rondônia	1	-	-	-
Acre	-	-	-	-
Amazonas	1	1	1	2
Roraima	1	-	-	-
Pará	5	2	4	3
Amapá	2	1	-	-
Tocantins	2	3	1	-
Nordeste	25	15	8	3
Maranhão	4	2	1	-
Piauí	1	-	-	-
Ceará	4	2	2	-
Rio Grande do Norte	3	1	-	-
Paraíba	1	-	-	-
Pernambuco	2	-	-	-
Alagoas	2	1	-	1
Sergipe	-	1	1	1
Bahia	8	8	4	1
Sudeste	62	30	31	17
Minas Gerais	19	11	8	3
Espírito Santo	5	2	2	2
Rio de Janeiro	4	2	2	2
São Paulo	34	15	19	10
Sul	258	72	64	63
Paraná	16	7	7	8
Santa Catarina	42	10	7	9
Rio Grande do Sul	200	55	50	46
Centro-Oeste (2)	22	14	7	7
Mato Grosso do Sul	3	1	1	2
Mato Grosso	13	11	4	1
Goiás	6	2	2	4

Fonte: IBGE, Diretoria de Pesquisas, Coordenação de População e Indicadores Sociais, Pesquisa de Informações Básicas Municipais 2004.

(1) SESC, SESI, SENAI, etc. (2) Exclusive o Distrito Federal.

Tabela 10 - Municípios, total e com conhecimento da prefeitura ou não da existência de ligas esportivas regularmente constituídas e de outras entidades esportivas, com sede no município, e por propriedade do cadastro de outras entidades que a prefeitura tem conhecimento, segundo classes de tamanho da população dos municípios, Grandes Regiões e Unidades da Federação - 2003

Classes de tamanho da população dos municípios, Grandes Regiões e Unidades da Federação	Municípios						
	Total	Conhecimento da prefeitura ou não da existência de ligas e de outras entidades esportivas, com sede no município, e por propriedade do cadastro de outras entidades esportivas (1)					
		Liga esportiva		Outras entidades esportivas			
		Tem conhecimento	Não tem conhecimento	Tem conhecimento e possui cadastro	Tem conhecimento e não possui cadastro	Tem conhecimento de que não existe sede no município	Não tem conhecimento
Total	5 557	1 983	3 574	239	368	3 568	1 382
Classes de tamanho da população							
Até 5 000 hab.	1 366	155	1 211	23	53	996	294
De 5 001 a 20 000 hab.	2 655	728	1 927	75	122	1 771	687
De 20 001 a 50 000 hab.	989	602	387	55	80	571	283
De 50 001 a 100 000 hab.	309	274	35	41	48	153	67
De 100 001 a 500 000 hab.	205	192	13	35	48	73	49
Mais de 500 000 hab.	33	32	1	10	17	4	2
Grandes Regiões e Unidades da Federação							
Norte	449	259	190	14	43	268	124
Rondônia	52	25	27	3	6	26	17
Acre	22	15	7	-	1	17	4
Amazonas	62	59	3	1	5	37	19
Roraima	15	6	9	-	2	11	2
Pará	143	110	33	8	17	83	35
Amapá	16	15	1	-	1	14	1
Tocantins	139	29	110	2	11	80	46
Nordeste	1 790	737	1 053	76	96	1 085	533
Maranhão	217	127	90	16	11	91	99
Piauí	222	46	176	-	6	146	70
Ceará	184	107	77	9	9	107	59
Rio Grande do Norte	165	60	105	3	12	98	52
Paraíba	223	39	184	5	10	169	39
Pernambuco	185	82	103	9	10	138	28
Alagoas	102	26	76	3	9	51	39
Sergipe	75	30	45	5	4	38	28
Bahia	417	220	197	26	25	247	119
Sudeste	1 668	497	1 171	73	92	1 159	344
Minas Gerais	853	229	624	29	48	617	159
Espírito Santo	78	31	47	6	7	47	18
Rio de Janeiro	92	78	14	15	16	44	17
São Paulo	645	159	486	23	21	451	150
Sul	1 188	348	840	63	97	722	306
Paraná	399	111	288	20	30	247	102
Santa Catarina	293	70	223	16	29	178	70
Rio Grande do Sul	496	167	329	27	38	297	134
Centro-Oeste (2)	462	142	320	13	40	334	75
Mato Grosso do Sul	77	27	50	1	9	61	6
Mato Grosso	139	62	77	5	18	83	33
Goiás	246	53	193	7	13	190	36

Fonte: IBGE, Diretoria de Pesquisas, Coordenação de População e Indicadores Sociais, Pesquisa de Informações Básicas Municipais 2004.

(1) Entidades de regulamentação profissional, associações de profissionais e não-profissionais e sindicatos de profissionais do esporte, com sede no município. (2) Excluído o Distrito Federal.

Tabela 11 - Municípios, total e com existência de Lei Orgânica que trate do esporte e de outras leis municipais que regulamentem o esporte em 31.12, por objeto regulamentado, segundo classes de tamanho da população dos municípios, Grandes Regiões e Unidades da Federação - 2003

(continua)

Classes de tamanho da população dos municípios, Grandes Regiões e Unidades da Federação	Municípios					
	Total	Existência de Lei Orgânica que trate do esporte e de outras leis municipais que regulamentem o esporte em 31.12				
		Total		Objeto regulamentado		
		Lei Orgânica	Outras leis	Sistema Municipal de Esporte	Conselho Municipal de Esporte	Concessão de incentivos e isenções fiscais para o esporte
Total	5 557	4 720	977	180	309	105
Classes de tamanho da população						
Até 5 000 hab.	1 366	1 152	189	32	88	11
De 5 001 a 20 000 hab.	2 655	2 217	381	70	119	31
De 20 001 a 50 000 hab.	989	857	179	34	39	17
De 50 001 a 100 000 hab.	309	275	109	17	28	17
De 100 001 a 500 000 hab.	205	189	94	22	26	20
Mais de 500 000 hab.	33	30	25	5	9	9
Grandes Regiões e Unidades da Federação						
Norte	449	378	45	9	8	10
Rondônia	52	37	3	-	-	-
Acre	22	22	7	3	-	2
Amazonas	62	54	13	4	3	1
Roraima	15	15	2	-	-	-
Pará	143	124	13	1	3	4
Amapá	16	15	4	1	1	1
Tocantins	139	111	3	-	1	2
Nordeste	1 790	1 505	130	29	12	17
Maranhão	217	178	9	2	1	1
Piauí	222	195	4	-	-	-
Ceará	184	157	23	5	5	-
Rio Grande do Norte	165	137	11	3	-	1
Paraíba	223	214	8	2	-	1
Pernambuco	185	159	21	3	1	2
Alagoas	102	73	8	4	1	1
Sergipe	75	46	11	3	-	4
Bahia	417	346	35	7	4	7
Sudeste	1 668	1 428	323	57	64	35
Minas Gerais	853	755	114	18	15	8
Espírito Santo	78	61	16	3	3	4
Rio de Janeiro	92	80	25	3	4	4
São Paulo	645	532	168	33	42	19
Sul	1 188	1 018	405	68	213	29
Paraná	399	354	90	28	14	11
Santa Catarina	293	255	94	17	34	6
Rio Grande do Sul	496	409	221	23	165	12
Centro-Oeste (1)	462	391	74	17	12	14
Mato Grosso do Sul	77	58	19	4	-	5
Mato Grosso	139	111	22	3	9	6
Goiás	246	222	33	10	3	3

Tabela 11 - Municípios, total e com existência de Lei Orgânica que trate do esporte e de outras leis municipais que regulamentem o esporte em 31.12, por objeto regulamentado, segundo classes de tamanho da população dos municípios, Grandes Regiões e Unidades da Federação - 2003

Classes de tamanho da população dos municípios, Grandes Regiões e Unidades da Federação	(conclusão)				
	Municípios				
	Existência de Lei Orgânica que trate do esporte e de outras leis municipais que regulamentem o esporte em 31.12				
	Objeto regulamentado				
	Fundo de apoio ao esporte	Bolsa atleta	Subvenções concedidas ao esporte	Projetos esportivos	Outro (s)
Total	184	46	315	431	152
Classes de tamanho da população					
Até 5 000 hab.	21	1	49	66	22
De 5 001 a 20 000 hab.	53	3	96	155	58
De 20 001 a 50 000 hab.	34	14	67	97	33
De 50 001 a 100 000 hab.	22	4	47	54	16
De 100 001 a 500 000 hab.	41	17	47	49	16
Mais de 500 000 hab.	13	7	9	10	7
Grandes Regiões e Unidades da Federação					
Norte	15	1	8	26	3
Rondônia	1	-	1	1	1
Acre	2	-	-	7	-
Amazonas	2	1	2	7	-
Roraima	1	-	-	2	-
Pará	5	-	4	7	1
Amapá	2	-	-	1	1
Tocantins	2	-	1	1	-
Nordeste	29	3	36	67	25
Maranhão	3	-	1	5	1
Piauí	1	-	2	1	1
Ceará	5	1	6	14	2
Rio Grande do Norte	-	-	1	5	3
Paraíba	2	-	-	4	1
Pernambuco	4	-	9	12	5
Alagoas	3	1	1	4	1
Sergipe	4	-	4	4	3
Bahia	7	1	12	18	8
Sudeste	71	26	147	155	50
Minas Gerais	13	2	60	55	13
Espírito Santo	3	1	8	12	2
Rio de Janeiro	3	4	14	16	4
São Paulo	52	19	65	72	31
Sul	47	12	111	142	59
Paraná	12	9	19	45	18
Santa Catarina	9	3	37	30	19
Rio Grande do Sul	26	-	55	67	22
Centro-Oeste (1)	22	4	13	41	15
Mato Grosso do Sul	9	2	1	13	3
Mato Grosso	5	1	5	8	4
Goiás	8	1	7	20	8

Fonte: IBGE, Diretoria de Pesquisas, Coordenação de População e Indicadores Sociais, Pesquisa de Informações Básicas Municipais 2004.

(1) Exclusive o Distrito Federal.

Tabela 12 - Municípios, por classes dos recursos aplicados na função desporto e lazer, segundo classes de tamanho da população dos municípios, Grandes Regiões e Unidades da Federação - 2002-2003

Classes de tamanho da população dos municípios, Grandes Regiões e Unidades da Federação	Municípios														
	Total	Classes dos recursos aplicados na função desporto e lazer (R\$)													
		2002							2003						
		Até 10 000	De 10 001 a 20 000	De 20 001 a 30 000	De 30 001 a 40 000	Mais de 40 000	Não tem	Ignorado (1)	Até 10 000	De 10 001 a 20 000	De 20 001 a 30 000	De 30 001 a 40 000	Mais de 40 000	Não tem	Ignorado (1)
Total	5 557	1 040	657	416	318	2 821	193	112	1 149	657	452	360	2 645	175	119
Classes de tamanho da população															
Até 5 000 hab.	1 366	417	210	132	99	393	59	56	414	224	150	101	373	61	43
De 5 001 a 20 000 hab.	2 655	509	349	222	166	1 262	108	39	599	345	228	180	1 168	88	47
De 20 001 a 50 000 hab.	989	101	74	45	46	687	23	13	114	73	58	64	635	23	22
De 50 001 a 100 000 hab.	309	11	19	12	6	258	3	-	16	11	14	12	252	2	2
De 100 001 a 500 000 hab.	205	1	5	5	1	189	-	4	6	4	2	3	184	1	5
Mais de 500 000 hab.	33	1	-	-	-	32	-	-	-	-	-	-	33	-	-
Grandes Regiões e Unidades da Federação															
Norte															
Rondônia	52	12	7	5	-	18	9	1	16	6	3	1	16	10	-
Acre	22	9	3	1	-	9	-	-	10	2	-	3	7	-	-
Amazonas	62	3	13	3	3	40	-	-	1	10	7	6	37	-	1
Roraima	15	5	3	-	-	7	-	-	6	3	1	1	2	1	1
Pará	143	20	23	8	6	70	2	14	24	16	9	19	50	3	22
Amapá	16	8	3	1	-	3	1	-	9	1	1	-	3	1	1
Tocantins	139	46	25	17	3	43	1	4	60	21	6	8	40	-	4
Nordeste															
Maranhão	217	75	21	13	5	68	28	7	84	35	11	13	50	19	5
Piauí	222	91	42	16	10	47	16	-	106	34	22	8	35	17	-
Ceará	184	34	29	15	10	96	-	-	50	24	16	11	79	2	2
Rio Grande do Norte	165	30	21	11	1	86	9	7	33	15	14	11	71	15	6
Paraíba	223	82	21	16	13	67	22	2	95	30	13	8	55	22	-
Pernambuco	185	38	21	14	13	79	19	1	52	19	16	10	72	14	2
Alagoas	102	25	10	5	5	44	13	-	24	11	9	4	44	9	1
Sergipe	75	17	17	4	4	30	-	3	10	21	8	6	28	-	2
Bahia	417	74	46	31	22	227	15	2	97	59	32	25	184	13	7
Sudeste															
Minas Gerais	853	141	98	85	67	432	21	9	172	110	85	61	401	17	7
Espírito Santo	78	7	14	5	2	46	4	-	11	7	10	7	38	4	1
Rio de Janeiro	92	6	6	5	2	70	-	3	12	6	4	3	62	-	5
São Paulo	645	21	28	35	29	505	10	17	19	25	34	37	506	10	14
Sul															
Paraná	399	29	30	21	36	269	2	12	26	32	32	24	275	1	9
Santa Catarina	293	32	36	20	30	168	4	3	20	35	25	19	188	3	3
Rio Grande do Sul	496	162	81	45	30	159	9	10	132	75	48	37	187	6	11
Centro-Oeste (2)															
Mato Grosso do Sul	77	14	11	6	2	42	2	-	12	15	3	6	40	1	-
Mato Grosso	139	20	10	16	7	70	4	12	23	8	14	10	68	3	13
Goiás	246	39	38	18	18	126	2	5	45	37	29	22	107	4	2

Fontes: IBGE, Diretoria de Pesquisas, Coordenação de População e Indicadores Sociais, Pesquisa de Informações Básicas Municipais 2004; Ministério da Fazenda, Secretaria do Tesouro Nacional.

(1) Dados informados considerados inconsistentes após análise efetuada pelo IBGE, e que não foram passíveis de serem revisados pelos informantes.

(2) Exclusive o Distrito Federal.

Tabela 13 - Municípios, por classes percentuais dos recursos aplicados na função desporto e lazer em relação ao total das despesas, segundo classes de tamanho da população dos municípios, Grandes Regiões e Unidades da Federação - 2002-2003

Classes de tamanho da população dos municípios, Grandes Regiões e Unidades da Federação	Municípios														
	Total	Classes percentuais dos recursos aplicados na função desporto e lazer													
		2002							2003						
		Até 0,010 % (1)	De 0,011 a 0,020 %	De 0,021 a 0,030 %	De 0,031 a 0,040 %	Mais de 0,040 %	Não tem	Ignorado (2)	Até 0,010 % (1)	De 0,011 a 0,020 %	De 0,021 a 0,030 %	De 0,031 a 0,040 %	Mais de 0,040 %	Não tem	Ignorado (2)
Total	5 557	2 818	997	466	178	184	483	431	2 992	953	355	116	95	484	562
Classes de tamanho da população															
Até 5 000 hab.	1 366	688	186	117	47	57	122	149	712	198	101	34	26	123	172
De 5 001 a 20 000 hab.	2 655	1 325	464	240	95	95	247	189	1 441	451	159	61	47	231	265
De 20 001 a 50 000 hab.	989	495	224	73	33	22	77	65	513	197	63	15	18	94	89
De 50 001 a 100 000 hab.	309	174	65	22	3	8	21	16	187	52	18	4	4	18	26
De 100 001 a 500 000 hab.	205	114	50	14	-	2	13	12	115	47	14	2	-	17	10
Mais de 500 000 hab.	33	22	8	-	-	-	3	-	24	8	-	-	-	1	-
Grandes Regiões e Unidades da Federação															
Norte	449	243	60	20	8	16	50	52	247	50	14	3	6	47	82
Rondônia	52	25	7	1	-	1	14	4	27	5	1	-	2	15	2
Acre	22	14	3	1	-	-	4	-	14	2	1	-	-	4	1
Amazonas	62	31	17	6	1	1	1	5	40	10	3	-	2	1	6
Roraima	15	7	3	1	-	-	1	3	10	1	-	-	-	2	2
Pará	143	79	17	3	1	3	15	25	72	10	1	1	-	14	45
Amapá	16	7	-	1	-	-	4	4	6	-	1	-	-	2	7
Tocantins	139	80	13	7	6	11	11	11	78	22	7	2	2	9	19
Nordeste	1 790	912	220	126	44	56	272	160	979	179	63	31	29	295	214
Maranhão	217	87	17	7	1	1	54	50	92	14	2	1	3	45	60
Piauí	222	139	25	7	3	7	30	11	142	17	4	7	1	30	21
Ceará	184	122	21	13	1	2	14	11	132	23	2	-	1	22	4
Rio Grande do Norte	165	60	25	21	12	17	15	15	71	32	17	6	3	23	13
Paraíba	223	96	31	14	4	8	56	14	114	14	12	4	1	57	21
Pernambuco	185	99	20	11	5	3	35	12	105	15	3	3	3	35	21
Alagoas	102	53	16	6	5	2	20	-	55	14	6	1	1	23	2
Sergipe	75	48	7	5	4	3	3	5	48	4	4	3	4	5	7
Bahia	417	208	58	42	9	13	45	42	220	46	13	6	12	55	65
Sudeste	1 668	762	394	187	68	60	75	122	819	384	155	49	38	75	148
Minas Gerais	853	441	154	97	39	30	44	48	489	146	65	23	21	41	68
Espírito Santo	78	52	9	4	3	2	8	-	59	6	2	1	2	7	1
Rio de Janeiro	92	52	18	3	-	4	7	8	39	18	3	1	2	15	14
São Paulo	645	217	213	83	26	24	16	66	232	214	85	24	13	12	65
Sul	1 188	654	242	99	46	35	58	54	672	271	102	29	14	46	54
Paraná	399	166	110	46	23	18	10	26	175	127	48	12	4	6	27
Santa Catarina	293	139	78	32	15	9	9	11	140	84	37	9	6	6	11
Rio Grande do Sul	496	349	54	21	8	8	39	17	357	60	17	8	4	34	16
Centro-Oeste (3)	462	247	81	34	12	17	28	43	275	69	21	4	8	21	64
Mato Grosso do Sul	77	48	18	1	-	1	9	-	55	13	2	-	1	4	2
Mato Grosso	139	54	15	12	7	9	13	29	63	16	9	-	4	10	37
Goiás	246	145	48	21	5	7	6	14	157	40	10	4	3	7	25

Fontes: IBGE, Diretoria de Pesquisas, Coordenação de População e Indicadores Sociais, Pesquisa de Informações Básicas Municipais 2004; Ministério da Fazenda, Secretaria do Tesouro Nacional.

(1) Exclusive o percentual igual a zero. (2) Dados informados considerados inconsistentes após análise efetuada pelo IBGE, e que não foram passíveis de serem revisados pelos informantes. (3) Exclusive o Distrito Federal.

Tabela 14 - Municípios, total e com existência ou não de transferências vinculadas da União e dos Estados aplicadas na função desporto e lazer, segundo classes de tamanho da população dos municípios, Grandes Regiões e Unidades da Federação - 2002-2003

Classes de tamanho da população dos municípios, Grandes Regiões e Unidades da Federação	Municípios								
	Total	Transferências vinculadas da União e dos Estados aplicadas na função desporto e lazer							
		2002				2003			
		Com existência			Sem existência	Com existência			Sem existência
		Somente União	Somente Estado	União e Estado		Somente União	Somente Estado	União e Estado	
Total	5 557	581	305	181	4 490	498	278	148	4 633
Classes de tamanho da população									
Até 5 000 hab.	1 366	118	61	51	1 136	96	43	44	1 183
De 5 001 a 20 000 hab.	2 655	272	142	80	2 161	245	124	61	2 225
De 20 001 a 50 000 hab.	989	117	61	32	779	98	64	30	797
De 50 001 a 100 000 hab.	309	36	25	13	235	31	25	9	244
De 100 001 a 500 000 hab.	205	31	14	5	155	22	19	3	161
Mais de 500 000 hab.	33	7	2	-	24	6	3	1	23
Grandes Regiões e Unidades da Federação									
Norte	449	78	25	44	302	79	22	42	306
Rondônia	52	1	-	-	51	1	-	-	51
Acre	22	5	-	2	15	5	-	2	15
Amazonas	62	44	3	5	10	40	3	8	11
Roraima	15	2	-	3	10	3	-	2	10
Pará	143	4	19	5	115	5	15	6	117
Amapá	16	1	-	-	15	1	1	-	14
Tocantins	139	21	3	29	86	24	3	24	88
Nordeste	1 790	221	54	25	1 490	194	38	19	1 539
Maranhão	217	7	1	-	209	8	-	-	209
Piauí	222	34	4	2	182	29	1	2	190
Ceará	184	25	1	1	157	18	3	1	162
Rio Grande do Norte	165	35	6	7	117	20	5	7	133
Paraíba	223	38	3	2	180	31	-	4	188
Pernambuco	185	26	1	-	158	25	2	-	158
Alagoas	102	13	1	1	87	14	1	-	87
Sergipe	75	8	-	-	67	7	2	-	66
Bahia	417	35	37	12	333	42	24	5	346
Sudeste	1 668	170	143	59	1 296	154	102	50	1 362
Minas Gerais	853	127	44	24	658	110	33	22	688
Espírito Santo	78	4	2	1	71	5	-	-	73
Rio de Janeiro	92	10	2	6	74	9	1	6	76
São Paulo	645	29	95	28	493	30	68	22	525
Sul	1 188	87	57	45	999	57	61	34	1 036
Paraná	399	41	48	19	291	22	45	8	324
Santa Catarina	293	16	4	1	272	8	10	-	275
Rio Grande do Sul	496	30	5	25	436	27	6	26	437
Centro-Oeste (1)	462	25	26	8	403	14	55	3	390
Mato Grosso do Sul	77	3	14	2	58	1	28	-	48
Mato Grosso	139	8	11	3	117	4	25	1	109
Goiás	246	14	1	3	228	9	2	2	233

Fonte: IBGE, Diretoria de Pesquisas, Coordenação de População e Indicadores Sociais, Pesquisa de Informações Básicas Municipais 2004.

(1) Exclusive o Distrito Federal.

Tabela 15 - Municípios, total e com existência ou não de convênios ou outro tipo de parceria, por órgão executor, segundo classes de tamanho da população dos municípios, Grandes Regiões e Unidades da Federação - 2003

Classes de tamanho da população dos municípios, Grandes Regiões e Unidades da Federação	Municípios				
	Total	Existência de convênios ou outro tipo de parceria, por órgão executor			Sem existência de convênios ou outro tipo de parceria
		Somente convênios executados pela prefeitura	Somente convênios executados por outro órgão (1)	Convênios executados pela prefeitura e convênios executados por outro órgão (1)	
Total	5 557	656	621	1 164	3 116
Classes de tamanho da população					
Até 5 000 hab.	1 366	145	121	138	962
De 5 001 a 20 000 hab.	2 655	288	278	455	1 634
De 20 001 a 50 000 hab.	989	144	149	288	408
De 50 001 a 100 000 hab.	309	42	50	136	81
De 100 001 a 500 000 hab.	205	32	19	125	29
Mais de 500 000 hab.	33	5	4	22	2
Grandes Regiões e Unidades da Federação					
Norte	449	51	47	91	260
Rondônia	52	1	3	4	44
Acre	22	3	-	14	5
Amazonas	62	7	10	12	33
Roraima	15	3	3	2	7
Pará	143	15	14	40	74
Amapá	16	-	7	9	-
Tocantins	139	22	10	10	97
Nordeste	1 790	175	211	299	1 105
Maranhão	217	12	13	28	164
Piauí	222	16	20	10	176
Ceará	184	23	37	44	80
Rio Grande do Norte	165	24	16	23	102
Paraíba	223	23	23	33	144
Pernambuco	185	16	29	74	66
Alagoas	102	3	7	9	83
Sergipe	75	11	9	14	41
Bahia	417	47	57	64	249
Sudeste	1 668	224	180	379	885
Minas Gerais	853	122	116	202	413
Espírito Santo	78	8	7	21	42
Rio de Janeiro	92	12	12	44	24
São Paulo	645	82	45	112	406
Sul	1 188	147	125	311	605
Paraná	399	57	49	118	175
Santa Catarina	293	36	26	60	171
Rio Grande do Sul	496	54	50	133	259
Centro-Oeste (2)	462	59	58	84	261
Mato Grosso do Sul	77	13	14	26	24
Mato Grosso	139	14	21	24	80
Goiás	246	32	23	34	157

Fonte: IBGE, Diretoria de Pesquisas, Coordenação de População e Indicadores Sociais, Pesquisa de Informações Básicas Municipais 2004.

(1) Executados por outro órgão com a participação da prefeitura. (2) Exclusive o Distrito Federal.

Tabela 16 - Municípios, total e com existência de convênios ou outro tipo de parceria, por órgão executor e manifestação do esporte, segundo classes de tamanho da população dos municípios, Grandes Regiões e Unidades da federação - 2003

Classes de tamanho da população dos municípios, Grandes Regiões e Unidades da Federação	Municípios						
	Total	Existência de convênios ou outro tipo de parceria, por órgão executor e manifestação do esporte					
		Executados pela prefeitura			Executados por outro órgão (1)		
		Esporte educacional	Esporte de rendimento	Esporte e lazer	Esporte educacional	Esporte de rendimento	Esporte e lazer
Total	5 557	954	929	1 329	837	852	1 165
Classes de tamanho da população							
Até 5 000 hab.	1 366	124	98	202	105	93	158
De 5 001 a 20 000 hab.	2 655	365	339	535	338	297	481
De 20 001 a 50 000 hab.	989	240	241	309	205	231	272
De 50 001 a 100 000 hab.	309	106	115	138	87	114	138
De 100 001 a 500 000 hab.	205	98	117	123	83	102	96
Mais de 500 000 hab.	33	21	19	22	19	15	20
Grandes Regiões e Unidades da Federação							
Norte	449	67	80	100	64	68	97
Rondônia	52	2	-	4	2	2	5
Acre	22	7	12	13	7	8	10
Amazonas	62	11	8	16	11	9	19
Roraima	15	1	-	5	4	-	2
Pará	143	31	30	41	22	25	43
Amapá	16	4	9	6	7	15	8
Tocantins	139	11	21	15	11	9	10
Nordeste	1 790	255	228	343	222	247	324
Maranhão	217	21	18	29	23	15	29
Piauí	222	13	7	20	8	14	23
Ceará	184	41	43	48	39	51	48
Rio Grande do Norte	165	23	14	40	12	15	27
Paraíba	223	30	28	32	16	39	18
Pernambuco	185	53	44	66	62	49	68
Alagoas	102	7	5	8	8	8	8
Sergipe	75	14	8	19	6	7	14
Bahia	417	53	61	81	48	49	89
Sudeste	1 668	303	291	434	248	255	366
Minas Gerais	853	154	145	223	146	141	193
Espírito Santo	78	21	13	18	16	13	18
Rio de Janeiro	92	33	25	44	27	26	37
São Paulo	645	95	108	149	59	75	118
Sul	1 188	249	244	351	233	211	291
Paraná	399	101	110	128	106	100	97
Santa Catarina	293	38	58	70	32	44	55
Rio Grande do Sul	496	110	76	153	95	67	139
Centro-Oeste (2)	462	80	86	101	70	71	87
Mato Grosso do Sul	77	15	30	24	13	32	21
Mato Grosso	139	27	18	26	27	11	29
Goiás	246	38	38	51	30	28	37

Fonte: IBGE, Diretoria de Pesquisas, Coordenação de População e Indicadores Sociais, Pesquisa de Informações Básicas Municipais 2004.

(1) Executados por outro órgão com a participação da prefeitura. (2) Exclusive o Distrito Federal.

Tabela 17 - Municípios, total e com existência de convênios ou outro tipo de parceria executados pela prefeitura, relacionados ao desenvolvimento de ações, projetos e programas na área do esporte, por órgãos conveniados ou parceiros, segundo classes de tamanho da população dos municípios, Grandes Regiões e Unidades da Federação - 2003

(continua)

Classes de tamanho da população dos municípios, Grandes Regiões e Unidades da Federação	Municípios					
	Total	Existência de convênios ou outro tipo de parceria executados pela prefeitura relacionados ao desenvolvimento de ações, projetos e programas na área do esporte, por órgãos conveniados ou parceiros				
		Órgãos públicos federais (1)	Órgãos públicos estaduais (1)	Órgãos públicos municipais (1)	Instituições públicas de ensino	Empresas públicas
Total	5 557	349	612	345	229	103
Classes de tamanho da população						
Até 5 000 hab.	1 366	53	87	38	27	7
De 5 001 a 20 000 hab.	2 655	155	252	122	68	30
De 20 001 a 50 000 hab.	989	68	142	89	47	31
De 50 001 a 100 000 hab.	309	22	63	42	35	10
De 100 001 a 500 000 hab.	205	39	58	45	42	22
Mais de 500 000 hab.	33	12	10	9	10	3
Grandes Regiões e Unidades da Federação						
Norte	449	18	58	38	15	2
Rondônia	52	3	2	2	1	-
Acre	22	1	10	3	3	-
Amazonas	62	1	4	4	-	-
Roraima	15	3	2	-	-	-
Pará	143	1	19	23	10	1
Amapá	16	2	4	1	-	1
Tocantins	139	7	17	5	1	-
Nordeste	1 790	83	154	71	40	29
Maranhão	217	4	12	4	1	2
Piauí	222	8	10	1	2	1
Ceará	184	8	21	14	10	3
Rio Grande do Norte	165	22	12	10	3	1
Paraíba	223	13	18	3	1	5
Pernambuco	185	9	28	6	9	7
Alagoas	102	5	5	6	5	-
Sergipe	75	3	5	6	1	2
Bahia	417	11	43	21	8	8
Sudeste	1 668	137	205	93	81	29
Minas Gerais	853	101	122	31	39	18
Espírito Santo	78	2	8	7	4	-
Rio de Janeiro	92	13	14	13	7	3
São Paulo	645	21	61	42	31	8
Sul	1 188	72	129	110	77	33
Paraná	399	42	66	51	43	11
Santa Catarina	293	10	20	16	6	7
Rio Grande do Sul	496	20	43	43	28	15
Centro-Oeste (5)	462	39	66	33	16	10
Mato Grosso do Sul	77	6	23	4	3	3
Mato Grosso	139	10	26	13	2	-
Goiás	246	23	17	16	11	7

Tabela 17 - Municípios, total e com existência de convênios ou outro tipo de parceria executados pela prefeitura, relacionados ao desenvolvimento de ações, projetos e programas na área do esporte, por órgãos conveniados ou parceiros, segundo classes de tamanho da população dos municípios, Grandes Regiões e Unidades da Federação - 2003

(conclusão)

Classes de tamanho da população dos municípios, Grandes Regiões e Unidades da Federação	Municípios					
	Existência de convênios ou outro tipo de parceria executados pela prefeitura relacionados ao desenvolvimento de ações, projetos e programas na área do esporte, por órgãos conveniados ou parceiros					
	Empresas privadas	Instituições privadas de ensino	Sistemas S (2)	Organizações não-governamentais (3)	Ligas esportivas	Outra(s) (4)
Total	466	196	286	78	655	1 459
Classes de tamanho da população						
Até 5 000 hab.	40	6	30	1	42	164
De 5 001 a 20 000 hab.	179	25	71	23	181	482
De 20 001 a 50 000 hab.	129	48	59	14	187	344
De 50 001 a 100 000 hab.	43	28	49	14	120	197
De 100 001 a 500 000 hab.	65	75	67	20	110	226
Mais de 500 000 hab.	10	14	10	6	15	46
Grandes Regiões e Unidades da Federação						
Norte	24	1	13	1	76	116
Rondônia	-	-	-	-	-	2
Acre	6	-	3	-	11	6
Amazonas	1	-	1	-	13	17
Roraima	-	-	1	-	1	1
Pará	11	1	1	-	38	56
Amapá	2	-	2	-	5	10
Tocantins	4	-	5	1	8	24
Nordeste	95	30	25	20	186	355
Maranhão	4	1	-	2	25	21
Piauí	5	1	1	-	6	13
Ceará	18	6	6	4	38	46
Rio Grande do Norte	3	2	-	1	15	36
Paraíba	10	1	3	1	13	35
Pernambuco	34	10	9	3	28	100
Alagoas	1	1	3	2	3	5
Sergipe	5	-	2	3	4	16
Bahia	15	8	1	4	54	83
Sudeste	132	94	145	34	207	428
Minas Gerais	52	25	61	7	85	174
Espírito Santo	8	4	1	3	9	29
Rio de Janeiro	12	8	23	6	34	63
São Paulo	60	57	60	18	79	162
Sul	160	58	97	17	152	480
Paraná	70	25	27	9	55	165
Santa Catarina	36	13	8	4	34	92
Rio Grande do Sul	54	20	62	4	63	223
Centro-Oeste (5)	55	13	6	6	34	80
Mato Grosso do Sul	19	5	3	2	8	18
Mato Grosso	11	1	-	1	6	15
Goiás	25	7	3	3	20	47

Fonte: IBGE, Diretoria de Pesquisas, Coordenação de População e Indicadores Sociais, Pesquisa de Informações Básicas Municipais 2004.

(1) Exclusive instituições públicas de ensino. (2) SESC, SESI, SENAI, etc. (3) Brasileiras e estrangeiras. (4) Confederações/federações; clubes; demais associações esportivas; organismos internacionais (exceto ONG); pessoas físicas; e outros. (5) Exclusive o Distrito Federal.

Tabela 18 - Municípios, total e número de convênios ou outro tipo de parceria executados pela prefeitura, relacionados ao desenvolvimento de ações, projetos e programas na área do esporte, por órgãos conveniados ou parceiros, segundo classes de tamanho da população dos municípios, Grandes Regiões e Unidades da Federação - 2003

(continua)

Classes de tamanho da população dos municípios, Grandes Regiões e Unidades da Federação	Total de municípios	Número de convênios ou outro tipo de parceria executados pela prefeitura, relacionados ao desenvolvimento de ações, projetos e programas na área do esporte, por órgãos conveniados ou parceiros					
		Total (1)	Órgãos públicos federais (2)	Órgãos públicos estaduais (2)	Órgãos públicos municipais (2)	Instituições públicas de ensino	Empresas públicas
Total	5 557	12 652	604	1 365	1 211	540	221
Classes de tamanho da população							
Até 5 000 hab.	1 366	821	65	138	70	37	7
De 5 001 a 20 000 hab.	2 655	3 329	209	458	333	147	56
De 20 001 a 50 000 hab.	989	2 790	123	308	361	105	42
De 50 001 a 100 000 hab.	309	1 681	47	174	170	86	15
De 100 001 a 500 000 hab.	205	3 351	127	264	199	152	86
Mais de 500 000 hab.	33	680	33	23	78	13	15
Grandes Regiões e Unidades da Federação							
Norte	449	924	31	129	145	30	3
Rondônia	52	14	7	2	2	1	-
Acre	22	99	2	25	10	7	-
Amazonas	62	134	1	18	10	-	-
Roraima	15	9	3	3	-	-	-
Pará	143	461	1	49	111	18	2
Amapá	16	60	4	8	1	-	1
Tocantins	139	147	13	24	11	4	-
Nordeste	1 790	2 626	129	305	216	74	49
Maranhão	217	168	7	24	11	4	2
Piauí	222	60	9	14	1	2	1
Ceará	184	452	11	46	36	15	15
Rio Grande do Norte	165	199	33	17	27	7	1
Paraíba	223	186	15	29	4	1	7
Pernambuco	185	675	31	60	21	16	8
Alagoas	102	153	7	15	38	12	-
Sergipe	75	107	5	16	15	1	2
Bahia	417	626	11	84	63	16	13
Sudeste	1 668	3 732	220	348	348	195	47
Minas Gerais	853	1 362	160	162	91	98	29
Espírito Santo	78	220	3	21	20	12	-
Rio de Janeiro	92	494	22	32	57	14	3
São Paulo	645	1 656	35	133	180	71	15
Sul	1 188	4 541	165	400	433	206	104
Paraná	399	1 740	65	181	186	95	36
Santa Catarina	293	1 051	53	67	60	36	32
Rio Grande do Sul	496	1 750	47	152	187	75	36
Centro-Oeste (6)	462	993	59	183	69	35	18
Mato Grosso do Sul	77	306	11	74	5	12	5
Mato Grosso	139	234	17	64	23	4	-
Goiás	246	453	31	45	41	19	13

Tabela 18 - Municípios, total e número de convênios ou outro tipo de parceria executados pela prefeitura, relacionados ao desenvolvimento de ações, projetos e programas na área do esporte, por órgãos conveniados ou parceiros, segundo classes de tamanho da população dos municípios, Grandes Regiões e Unidades da Federação - 2003

(conclusão)

Classes de tamanho da população dos municípios, Grandes Regiões e Unidades da Federação	Número de convênios ou outro tipo de parceria executados pela prefeitura, relacionados ao desenvolvimento de ações, projetos e programas na área do esporte, por órgãos conveniados ou parceiros					
	Empresas privadas	Instituições privadas de ensino	Sistemas S (3)	Organizações não-governamentais (4)	Ligas esportivas	Outra(s) (5)
Total	1 547	587	631	175	1 569	4 366
Classes de tamanho da população						
Até 5 000 hab.	94	7	46	1	67	295
De 5 001 a 20 000 hab.	527	50	138	36	339	1 050
De 20 001 a 50 000 hab.	397	89	101	24	406	859
De 50 001 a 100 000 hab.	163	61	104	29	320	558
De 100 001 a 500 000 hab.	298	341	220	73	361	1 294
Mais de 500 000 hab.	68	39	22	12	76	310
Grandes Regiões e Unidades da Federação						
Norte	62	4	31	2	198	289
Rondônia	-	-	-	-	-	2
Acre	9	-	10	-	21	15
Amazonas	1	-	1	-	28	75
Roraima	-	-	1	-	1	1
Pará	38	4	2	-	110	126
Amapá	4	-	6	-	7	29
Tocantins	10	-	11	2	31	41
Nordeste	329	66	56	25	434	943
Maranhão	8	2	-	2	51	57
Piauí	7	1	1	-	8	16
Ceará	111	9	23	6	80	100
Rio Grande do Norte	14	4	-	1	30	65
Paraíba	29	1	6	2	20	72
Pernambuco	93	30	17	3	87	309
Alagoas	10	5	6	2	31	27
Sergipe	8	-	2	5	7	46
Bahia	49	14	1	4	120	251
Sudeste	334	226	239	53	478	1 244
Minas Gerais	103	66	97	11	146	399
Espírito Santo	18	14	2	5	27	98
Rio de Janeiro	42	25	38	6	56	199
São Paulo	171	121	102	31	249	548
Sul	660	230	273	72	341	1 657
Paraná	318	67	44	43	115	590
Santa Catarina	108	103	37	15	101	439
Rio Grande do Sul	234	60	192	14	125	628
Centro-Oeste (6)	162	61	32	23	118	233
Mato Grosso do Sul	47	31	29	4	24	64
Mato Grosso	19	1	-	10	47	49
Goiás	96	29	3	9	47	120

Fonte: IBGE, Diretoria de Pesquisas, Coordenação de População e Indicadores Sociais, Pesquisa de Informações Básicas Municipais 2004.

(1) Um mesmo convênio ou outro tipo de parceria pode ter envolvido um ou mais órgãos conveniados ou parceiros. Portanto, o total geral de convênios ou outro tipo de parceria não corresponde ao número de convênios ou outro tipo de parceria efetivamente executados pela prefeitura, uma vez que o total geral poderá ser superior. (2) Exclusive instituições públicas de ensino. (3) SESC, SESI, SENAI, etc. (4) Brasileiras e estrangeiras. (5) Confederações/federações; clubes; demais associações esportivas; organismos internacionais (exceto ONG); pessoas físicas; e outros. (6) Exclusive o Distrito Federal.

Tabela 19 - Municípios, total e com existência de ações, projetos e programas executados pela prefeitura, por manifestação do esporte, segundo classes de tamanho da população dos municípios, Grandes Regiões e Unidades da Federação - 2003

Classes de tamanho da população dos municípios, Grandes Regiões e Unidades da Federação	Municípios			
	Total	Existência de ações, projetos e programas executados pela prefeitura, por manifestação do esporte		
		Esporte educacional	Esporte de rendimento	Esporte e lazer
Total	5 557	3 905	2 656	4 282
Classes de tamanho da população				
Até 5 000 hab.	1 366	843	513	993
De 5 001 a 20 000 hab.	2 655	1 790	1 190	1 971
De 20 001 a 50 000 hab.	989	775	542	823
De 50 001 a 100 000 hab.	309	277	209	269
De 100 001 a 500 000 hab.	205	188	171	193
Mais de 500 000 hab.	33	32	31	33
Grandes Regiões e Unidades da Federação				
Norte	449	296	209	344
Rondônia	52	18	7	24
Acre	22	20	15	22
Amazonas	62	42	32	54
Roraima	15	11	3	13
Pará	143	107	62	111
Amapá	16	10	15	13
Tocantins	139	88	75	107
Nordeste	1 790	1 197	733	1 293
Maranhão	217	87	54	106
Piauí	222	124	102	200
Ceará	184	162	107	157
Rio Grande do Norte	165	124	69	137
Paraíba	223	153	103	137
Pernambuco	185	163	70	143
Alagoas	102	73	40	62
Sergipe	75	38	27	45
Bahia	417	273	161	306
Sudeste	1 668	1 082	841	1 314
Minas Gerais	853	554	418	643
Espírito Santo	78	65	39	63
Rio de Janeiro	92	75	60	87
São Paulo	645	388	324	521
Sul	1 188	972	627	958
Paraná	399	308	248	339
Santa Catarina	293	251	181	250
Rio Grande do Sul	496	413	198	369
Centro-Oeste (1)	462	358	246	373
Mato Grosso do Sul	77	68	62	67
Mato Grosso	139	100	62	99
Goiás	246	190	122	207

Fonte: IBGE, Diretoria de Pesquisas, Coordenação de População e Indicadores Sociais, Pesquisa de Informações Básicas Municipais 2004.

Nota: Ações, projetos e programas executados pela prefeitura isoladamente ou em conjunto com outros órgãos externos.

(1) Exclusive o Distrito Federal.

Tabela 20 - Municípios, por tipo de ações, projetos e programas executados pela prefeitura na manifestação esporte educacional, segundo classes de tamanho da população dos municípios, Grandes Regiões e Unidades da Federação - 2003

(continua)

Classes de tamanho da população dos municípios, Grandes Regiões e Unidades da Federação	Municípios				
	Total	Tipo de ações, projetos e programas executados pela prefeitura na manifestação esporte educacional			
		Esporte escolar curricular	Esporte escolar extracurricular	Esporte universitário	Patrocínio ou manutenção de equipes escolares
Total	5 557	2 447	2 912	169	1 502
Classes de tamanho da população					
Até 5 000 hab.	1 366	522	616	9	292
De 5 001 a 20 000 hab.	2 655	1 129	1 305	16	702
De 20 001 a 50 000 hab.	989	481	604	37	317
De 50 001 a 100 000 hab.	309	180	204	39	120
De 100 001 a 500 000 hab.	205	114	154	53	65
Mais de 500 000 hab.	33	21	29	15	6
Grandes Regiões e Unidades da Federação					
Norte	449	155	229	7	131
Rondônia	52	11	13	1	11
Acre	22	10	17	-	6
Amazonas	62	18	35	1	15
Roraima	15	7	9	-	6
Pará	143	74	77	4	45
Amapá	16	7	9	-	3
Tocantins	139	28	69	1	45
Nordeste	1 790	764	880	17	489
Maranhão	217	53	57	2	41
Piauí	222	47	104	1	66
Ceará	184	133	122	2	79
Rio Grande do Norte	165	63	82	-	66
Paraíba	223	107	119	1	47
Pernambuco	185	107	119	6	54
Alagoas	102	61	50	2	24
Sergipe	75	21	29	1	14
Bahia	417	172	198	2	98
Sudeste	1 668	568	822	79	332
Minas Gerais	853	308	402	19	187
Espírito Santo	78	31	56	3	30
Rio de Janeiro	92	55	59	5	19
São Paulo	645	174	305	52	96
Sul	1 188	732	717	52	395
Paraná	399	191	237	25	162
Santa Catarina	293	196	183	8	132
Rio Grande do Sul	496	345	297	19	101
Centro-Oeste (1)	462	228	264	14	155
Mato Grosso do Sul	77	46	51	4	18
Mato Grosso	139	59	71	2	43
Goiás	246	123	142	8	94

Tabela 20 - Municípios, por tipo de ações, projetos e programas executados pela prefeitura na manifestação esporte educacional, segundo classes de tamanho da população dos municípios, Grandes Regiões e Unidades da Federação - 2003

(conclusão)

Classes de tamanho da população dos municípios, Grandes Regiões e Unidades da Federação	Municípios			
	Tipo de ações, projetos e programas executados pela prefeitura na manifestação esporte educacional			
	Capacitação de recursos humanos	Construção, ampliação e manutenção de instalações/equipamentos esportivos	Para pessoas portadoras de deficiência - PPD	Outro(s)
Total	734	1 768	218	5
Classes de tamanho da população				
Até 5 000 hab.	101	344	14	-
De 5 001 a 20 000 hab.	277	766	69	3
De 20 001 a 50 000 hab.	181	367	57	1
De 50 001 a 100 000 hab.	85	160	26	1
De 100 001 a 500 000 hab.	77	111	42	-
Mais de 500 000 hab.	13	20	10	-
Grandes Regiões e Unidades da Federação				
Norte				
Norte	55	105	6	2
Rondônia	4	9	1	1
Acre	4	2	-	-
Amazonas	7	16	-	-
Roraima	3	6	1	-
Pará	27	46	3	1
Amapá	4	3	-	-
Tocantins	6	23	1	-
Nordeste				
Nordeste	161	437	29	2
Maranhão	16	17	-	-
Piauí	3	38	3	-
Ceará	43	80	3	-
Rio Grande do Norte	17	65	2	-
Paraíba	20	57	1	-
Pernambuco	25	48	4	-
Alagoas	5	16	4	2
Sergipe	6	11	-	-
Bahia	26	105	12	-
Sudeste				
Sudeste	229	543	113	-
Minas Gerais	106	265	40	-
Espírito Santo	13	30	2	-
Rio de Janeiro	29	48	17	-
São Paulo	81	200	54	-
Sul				
Sul	215	491	57	1
Paraná	72	161	18	1
Santa Catarina	53	113	16	-
Rio Grande do Sul	90	217	23	-
Centro-Oeste (1)				
Centro-Oeste (1)	74	192	13	-
Mato Grosso do Sul	25	33	3	-
Mato Grosso	26	48	6	-
Goiás	23	111	4	-

Fonte: IBGE, Diretoria de Pesquisas, Coordenação de População e Indicadores Sociais, Pesquisa de Informações Básicas Municipais 2004.

Nota: Ações, projetos e programas executados pela prefeitura isoladamente ou em conjunto com outros órgãos externos.

(1) Exclui o Distrito Federal.

Tabela 21 - Municípios, total e por tipo de ações, projetos e programas executados pela prefeitura na manifestação esporte de rendimento, segundo classes de tamanho da população dos municípios, Grandes Regiões e Unidades da Federação - 2003

(continua)

Classes de tamanho da população dos municípios, Grandes Regiões e Unidades da Federação	Municípios					
	Total	Tipo de ações, projetos e programas executados pela prefeitura na manifestação esporte de rendimento				
		Esporte de base	Patrocínio ou manutenção de equipes esportivas municipais	Para idosos	Capacitação de recursos humanos	Construção, ampliação e manutenção de instalações/equipamentos públicos de esporte
Total	5 557	1 582	1 730	230	499	1 348
Classes de tamanho da população						
Até 5 000 hab.	1 366	268	323	16	55	210
De 5 001 a 20 000 hab.	2 655	650	744	60	175	534
De 20 001 a 50 000 hab.	989	354	369	63	133	327
De 50 001 a 100 000 hab.	309	150	145	38	59	123
De 100 001 a 500 000 hab.	205	137	132	44	63	135
Mais de 500 000 hab.	33	23	17	9	14	19
Grandes Regiões e Unidades da Federação						
Norte	449	89	123	8	32	82
Rondônia	52	4	5	-	1	3
Acre	22	8	6	-	1	6
Amazonas	62	19	21	2	7	14
Roraima	15	1	3	-	1	1
Pará	143	27	34	5	15	21
Amapá	16	6	6	-	2	3
Tocantins	139	24	48	1	5	34
Nordeste	1 790	271	505	28	84	298
Maranhão	217	26	38	7	6	22
Piauí	222	27	78	-	-	12
Ceará	184	57	88	5	30	61
Rio Grande do Norte	165	25	43	1	9	39
Paraíba	223	18	70	1	6	31
Pernambuco	185	31	47	1	14	24
Alagoas	102	10	21	1	1	13
Sergipe	75	15	9	-	3	11
Bahia	417	62	111	12	15	85
Sudeste	1 668	563	540	143	167	521
Minas Gerais	853	240	257	19	60	265
Espírito Santo	78	27	20	2	7	21
Rio de Janeiro	92	47	38	7	20	40
São Paulo	645	249	225	115	80	195
Sul	1 188	486	398	50	158	334
Paraná	399	209	177	21	67	140
Santa Catarina	293	163	140	15	57	101
Rio Grande do Sul	496	114	81	14	34	93
Centro-Oeste (1)	462	173	164	1	58	113
Mato Grosso do Sul	77	45	33	-	22	30
Mato Grosso	139	48	37	-	22	28
Goiás	246	80	94	1	14	55

Tabela 21 - Municípios, total e por tipo de ações, projetos e programas executados pela prefeitura na manifestação esporte de rendimento, segundo classes de tamanho da população dos municípios, Grandes Regiões e Unidades da Federação - 2003

(conclusão)

Classes de tamanho da população dos municípios, Grandes Regiões e Unidades da Federação	Municípios				
	Tipo de ações, projetos e programas executados pela prefeitura na manifestação esporte de rendimento				
	Para pessoas portadoras de deficiência - PPD	Deteção e desenvolvimento de talentos no esporte	Competições esportivas	Para arrecadação de fundos com fins beneficentes	Outro(s)
Total	132	665	2 082	264	9
Classes de tamanho da população					
Até 5 000 hab.	2	72	387	25	1
De 5 001 a 20 000 hab.	23	248	903	102	2
De 20 001 a 50 000 hab.	23	153	430	75	2
De 50 001 a 100 000 hab.	20	89	173	28	1
De 100 001 a 500 000 hab.	50	84	160	29	3
Mais de 500 000 hab.	14	19	29	5	-
Grandes Regiões e Unidades da Federação					
Norte	1	27	167	15	-
Rondônia	-	3	6	-	-
Acre	-	1	14	1	-
Amazonas	-	4	26	4	-
Roraima	-	1	1	-	-
Pará	1	13	51	6	-
Amapá	-	1	13	3	-
Tocantins	-	4	56	1	-
Nordeste	22	105	557	42	-
Maranhão	2	11	42	7	-
Piauí	-	6	81	4	-
Ceará	1	22	80	12	-
Rio Grande do Norte	2	14	62	3	-
Paraíba	2	8	85	-	-
Pernambuco	4	8	38	1	-
Alagoas	3	5	36	1	-
Sergipe	-	2	18	1	-
Bahia	8	29	115	13	-
Sudeste	72	256	693	109	1
Minas Gerais	25	82	325	37	-
Espírito Santo	2	11	32	2	-
Rio de Janeiro	6	25	52	5	-
São Paulo	39	138	284	65	1
Sul	31	203	500	82	3
Paraná	14	107	192	39	2
Santa Catarina	7	63	143	16	1
Rio Grande do Sul	10	33	165	27	-
Centro-Oeste (1)	6	74	165	16	5
Mato Grosso do Sul	1	21	45	3	-
Mato Grosso	2	26	40	4	-
Goiás	3	27	80	9	5

Fonte: IBGE, Diretoria de Pesquisas, Coordenação de População e Indicadores Sociais, Pesquisa de Informações Básicas Municipais 2004.

Nota: Ações, projetos e programas executados pela prefeitura isoladamente ou em conjunto com outros órgãos externos.

(1) Exclusive o Distrito Federal.

Tabela 22 - Municípios, total e por tipo de ações, projetos e programas executados pela prefeitura na manifestação esporte e lazer, segundo classes de tamanho da população dos municípios, Grandes Regiões e Unidades da Federação - 2003

(continua)

Classes de tamanho da população dos municípios, Grandes Regiões e Unidades da Federação	Municípios				
	Total	Tipo de ações, projetos e programas executados pela prefeitura na manifestação esporte e lazer			
		Para crianças e jovens	Para idosos	Para mulheres	Para comunidades carentes
Total	5 557	3 871	1 557	1 301	1 599
Classes de tamanho da população					
Até 5 000 hab.	1 366	893	319	259	229
De 5 001 a 20 000 hab.	2 655	1 761	618	557	661
De 20 001 a 50 000 hab.	989	751	318	272	374
De 50 001 a 100 000 hab.	309	252	128	97	162
De 100 001 a 500 000 hab.	205	184	147	97	144
Mais de 500 000 hab.	33	30	27	19	29
Grandes Regiões e Unidades da Federação					
Norte	449	313	79	123	117
Rondônia	52	21	7	9	10
Acre	22	22	8	12	16
Amazonas	62	51	14	23	24
Roraima	15	5	3	3	8
Pará	143	104	29	42	35
Amapá	16	13	6	7	9
Tocantins	139	97	12	27	15
Nordeste	1 790	1 145	251	300	443
Maranhão	217	103	39	36	34
Piauí	222	162	13	29	72
Ceará	184	141	53	51	78
Rio Grande do Norte	165	127	19	17	43
Paraíba	223	125	21	38	38
Pernambuco	185	126	30	20	50
Alagoas	102	45	8	12	17
Sergipe	75	36	10	9	19
Bahia	417	280	58	88	92
Sudeste	1 668	1 215	618	410	529
Minas Gerais	853	586	187	157	212
Espírito Santo	78	60	23	15	27
Rio de Janeiro	92	81	56	32	55
São Paulo	645	488	352	206	235
Sul	1 188	862	452	341	359
Paraná	399	291	155	117	164
Santa Catarina	293	239	141	99	82
Rio Grande do Sul	496	332	156	125	113
Centro-Oeste (1)	462	336	157	127	151
Mato Grosso do Sul	77	52	29	20	22
Mato Grosso	139	89	42	31	56
Goiás	246	195	86	76	73

Tabela 22 - Municípios, total e por tipo de ações, projetos e programas executados pela prefeitura na manifestação esporte e lazer, segundo classes de tamanho da população dos municípios, Grandes Regiões e Unidades da Federação - 2003

(conclusão)

Classes de tamanho da população dos municípios, Grandes Regiões e Unidades da Federação	Municípios				
	Tipo de ações, projetos e programas executados pela prefeitura na manifestação esporte e lazer				
	Capacitação de recursos humanos	Construção, ampliação e manutenção de instalações/equipamentos recreativos e de lazer	Para pessoas portadoras de deficiência - PPD	Para arrecadação de fundos com fins beneficentes	Outro(s)
Total	587	1 784	387	343	582
Classes de tamanho da população					
Até 5 000 hab.	80	337	27	37	157
De 5 001 a 20 000 hab.	227	759	131	138	255
De 20 001 a 50 000 hab.	143	379	91	104	88
De 50 001 a 100 000 hab.	60	148	49	29	35
De 100 001 a 500 000 hab.	63	133	69	29	43
Mais de 500 000 hab.	14	28	20	6	4
Grandes Regiões e Unidades da Federação					
Norte	38	93	21	25	31
Rondônia	2	10	3	2	1
Acre	1	5	-	-	-
Amazonas	4	15	5	5	3
Roraima	4	5	1	2	4
Pará	21	39	8	16	8
Amapá	2	4	-	-	2
Tocantins	4	15	4	-	13
Nordeste	121	418	56	67	148
Maranhão	12	23	5	8	1
Piauí	9	37	4	5	27
Ceará	34	60	4	15	10
Rio Grande do Norte	15	56	5	5	8
Paraíba	10	52	4	2	24
Pernambuco	15	46	13	8	24
Alagoas	5	13	5	2	18
Sergipe	5	11	1	1	3
Bahia	16	120	15	21	33
Sudeste	195	649	164	134	208
Minas Gerais	80	315	60	40	135
Espírito Santo	9	31	7	4	3
Rio de Janeiro	18	48	12	7	6
São Paulo	88	255	85	83	64
Sul	174	460	118	90	159
Paraná	60	150	53	37	70
Santa Catarina	61	131	27	22	33
Rio Grande do Sul	53	179	38	31	56
Centro-Oeste (1)	59	164	28	27	36
Mato Grosso do Sul	18	22	6	4	20
Mato Grosso	24	43	9	10	1
Goias	17	99	13	13	15

Fonte: IBGE, Diretoria de Pesquisas, Coordenação de População e Indicadores Sociais, Pesquisa de Informações Básicas Municipais 2004.

Nota: Ações, projetos e programas executados pela prefeitura isoladamente ou em conjunto com outros órgãos externos.

(1) Exclui o Distrito Federal.

Tabela 23 - Municípios, total e com existência de ações, projetos e programas executados pela prefeitura e elaborados em conjunto com outros setores além do esporte, por setor, segundo classes de tamanho da população dos municípios, Grandes Regiões e Unidades da Federação - 2003

Classes de tamanho da população dos municípios, Grandes Regiões e Unidades da Federação	Municípios							
	Total	Existência de ações, projetos e programas executados pela prefeitura e elaborados em conjunto com outros setores além do esporte						
		Total	Educação	Saúde	Cultura	Promoção/Ação social	Trabalho	Outro(s)
Total	5 557	2 592	2 223	1 183	1 236	1 421	130	288
Classes de tamanho da população								
Até 5 000 hab.	1 366	489	405	214	187	247	14	44
De 5 001 a 20 000 hab.	2 655	1 139	977	476	506	567	50	114
De 20 001 a 50 000 hab.	989	564	481	256	301	333	28	59
De 50 001 a 100 000 hab.	309	208	182	105	121	129	21	36
De 100 001 a 500 000 hab.	205	165	151	112	106	126	14	28
Mais de 500 000 hab.	33	27	27	20	15	19	3	7
Grandes Regiões e Unidades da Federação								
Norte	449	195	151	75	107	114	5	25
Rondônia	52	19	11	3	11	8	-	5
Acre	22	17	15	7	7	13	-	2
Amazonas	62	29	24	9	13	15	2	1
Roraima	15	8	1	3	-	8	-	-
Pará	143	65	51	21	50	43	2	8
Amapá	16	14	13	6	6	13	-	3
Tocantins	139	43	36	26	20	14	1	6
Nordeste	1 790	664	583	301	314	319	25	63
Maranhão	217	57	52	21	30	34	3	3
Piauí	222	53	50	23	16	26	2	5
Ceará	184	92	78	50	60	46	6	8
Rio Grande do Norte	165	58	52	23	27	38	1	2
Paraíba	223	98	87	54	34	34	-	3
Pernambuco	185	97	77	52	47	37	1	16
Alagoas	102	39	32	13	19	21	2	7
Sergipe	75	33	28	7	10	16	-	8
Bahia	417	137	127	58	71	67	10	11
Sudeste	1 668	851	733	405	370	502	53	78
Minas Gerais	853	388	334	153	156	188	23	27
Espírito Santo	78	48	47	22	27	21	1	4
Rio de Janeiro	92	66	62	39	29	43	5	12
São Paulo	645	349	290	191	158	250	24	35
Sul	1 188	659	572	298	356	351	37	77
Paraná	399	248	218	108	135	146	11	22
Santa Catarina	293	167	147	70	87	99	6	16
Rio Grande do Sul	496	244	207	120	134	106	20	39
Centro-Oeste (1)	462	223	184	104	89	135	10	45
Mato Grosso do Sul	77	50	29	28	16	33	2	6
Mato Grosso	139	66	60	29	34	44	3	12
Goiás	246	107	95	47	39	58	5	27

Fonte: IBGE, Diretoria de Pesquisas, Coordenação de População e Indicadores Sociais, Pesquisa de Informações Básicas Municipais 2004.

(1) Exclusive o Distrito Federal.

Tabela 24 - Municípios, total e com existência dos eventos esportivos realizados no município, executados ou com a participação da prefeitura, por abrangência, segundo classes de tamanho da população dos municípios, Grandes Regiões e Unidades da Federação - 2003

Classes de tamanho da população dos municípios, Grandes Regiões e Unidades da Federação	Municípios								
	Total	Existência dos eventos esportivos realizados no município executados ou com a participação da prefeitura							
		Total	Abrangência						
			Municipal	Intermunicipal	Estadual	Interestadual	Nacional	Internacional	Outro(s)
Total	5 557	5 204	5 090	3 129	1 312	389	260	139	73
Classes de tamanho da população									
Até 5 000 hab.	1 366	1 228	1 186	721	166	30	14	9	12
De 5 001 a 20 000 hab.	2 655	2 474	2 422	1 388	505	147	56	35	31
De 20 001 a 50 000 hab.	989	959	947	620	323	98	64	33	14
De 50 001 a 100 000 hab.	309	305	301	220	159	40	43	19	10
De 100 001 a 500 000 hab.	205	205	202	160	142	61	62	31	4
Mais de 500 000 hab.	33	33	32	20	17	13	21	12	2
Grandes Regiões e Unidades da Federação									
Norte	449	421	409	242	74	18	3	12	4
Rondônia	52	42	41	20	15	3	1	-	-
Acre	22	22	22	17	7	4	-	3	-
Amazonas	62	61	59	34	5	1	-	1	-
Roraima	15	15	15	9	4	-	-	3	-
Pará	143	135	131	60	14	3	1	1	3
Amapá	16	16	16	11	3	1	1	2	-
Tocantins	139	130	125	91	26	6	-	2	1
Nordeste	1 790	1 652	1 636	712	182	58	27	7	16
Maranhão	217	178	178	70	2	-	1	-	-
Piauí	222	214	213	53	3	4	1	-	1
Ceará	184	177	176	122	33	5	4	2	2
Rio Grande do Norte	165	151	150	84	35	10	2	1	3
Paraíba	223	207	204	84	8	12	1	-	-
Pernambuco	185	177	174	82	39	8	5	1	3
Alagoas	102	91	87	25	11	5	3	1	-
Sergipe	75	61	61	21	10	-	-	-	1
Bahia	417	396	393	171	41	14	10	2	6
Sudeste	1 668	1 545	1 484	1 074	479	168	132	68	32
Minas Gerais	853	774	744	506	127	45	37	12	6
Espírito Santo	78	77	73	53	46	18	12	3	1
Rio de Janeiro	92	91	88	68	55	16	25	13	5
São Paulo	645	603	579	447	251	89	58	40	20
Sul	1 188	1 138	1 121	756	438	102	74	47	14
Paraná	399	385	382	273	144	39	27	6	5
Santa Catarina	293	283	276	196	155	36	28	18	7
Rio Grande do Sul	496	470	463	287	139	27	19	23	2
Centro-Oeste (1)	462	448	440	345	139	43	24	5	7
Mato Grosso do Sul	77	73	75	54	25	7	2	1	-
Mato Grosso	139	139	136	100	50	17	12	2	5
Goiás	246	236	229	191	64	19	10	2	2

Fonte: IBGE, Diretoria de Pesquisas, Coordenação de População e Indicadores Sociais, Pesquisa de Informações Básicas Municipais 2004.

(1) Exclusivo o Distrito Federal.

Tabela 25 - Municípios, total e com existência de eventos esportivos realizados em espaços adaptados, executados pela prefeitura ou com sua participação, por manifestação do esporte dos eventos esportivos realizados, segundo classes de tamanho da população dos municípios, Grandes Regiões e Unidades da Federação - 2003

Classes de tamanho da população dos municípios, Grandes Regiões e Unidades da Federação	Municípios				
	Total	Existência de eventos esportivos realizados em espaços adaptados, executados pela prefeitura ou com sua participação			
		Total	Manifestação do esporte dos eventos esportivos realizados		
			Esporte educacional	Esporte de rendimento	Esporte e lazer
Total	5 557	3 209	1 339	621	2 908
Classes de tamanho da população					
Até 5 000 hab.	1 366	609	219	74	552
De 5 001 a 20 000 hab.	2 655	1 455	604	249	1 299
De 20 001 a 50 000 hab.	989	696	312	139	644
De 50 001 a 100 000 hab.	309	243	110	72	223
De 100 001 a 500 000 hab.	205	174	84	71	162
Mais de 500 000 hab.	33	32	10	16	28
Grandes Regiões e Unidades da Federação					
Norte	449	304	138	60	280
Rondônia	52	18	7	5	17
Acre	22	21	6	7	20
Amazonas	62	48	19	7	43
Roraima	15	9	2	1	9
Pará	143	112	74	25	104
Amapá	16	12	2	3	12
Tocantins	139	84	28	12	75
Nordeste	1 790	979	421	158	858
Maranhão	217	114	70	15	97
Piauí	222	127	33	10	120
Ceará	184	121	70	29	114
Rio Grande do Norte	165	81	41	19	71
Paraíba	223	125	50	30	91
Pernambuco	185	109	39	12	97
Alagoas	102	45	18	9	38
Sergipe	75	37	16	2	35
Bahia	417	220	84	32	195
Sudeste	1 668	938	327	178	881
Minas Gerais	853	394	129	68	359
Espírito Santo	78	51	20	14	44
Rio de Janeiro	92	67	28	15	65
São Paulo	645	426	150	81	413
Sul	1 188	709	344	157	640
Paraná	399	255	112	59	235
Santa Catarina	293	174	76	30	156
Rio Grande do Sul	496	280	156	68	249
Centro-Oeste (1)	462	279	109	68	249
Mato Grosso do Sul	77	50	13	19	43
Mato Grosso	139	99	48	28	84
Goiás	246	130	48	21	122

Fonte: IBGE, Diretoria de Pesquisas, Coordenação de População e Indicadores Sociais, Pesquisa de Informações Básicas Municipais 2004.

Nota: São exemplos de espaços adaptados: praças, ruas, avenidas, etc.

(1) Exclusive o Distrito Federal.

Tabela 26 - Municípios, total, que realizaram eventos esportivos e com existência de eventos esportivos, executados pela prefeitura ou com sua participação, por manifestação do esporte e modalidade esportiva, segundo classes de tamanho da população dos municípios, Grandes Regiões e Unidades da Federação - 2003

(continua)

Classes de tamanho da população dos municípios, Grandes Regiões e Unidades da Federação	Municípios								
	Total	Que realizaram eventos esportivos		Com existência de eventos esportivos, executados pela prefeitura ou com sua participação, por manifestação do esporte					
		Total	Em pelo menos uma das modalidades esportivas selecionadas	Modalidade esportiva					
				Atletismo	Basquete	Ciclismo	Futebol	Handebol	Bocha
Total	5 557	5 204	5 194	2 268	1 244	1 491	4 919	1 690	725
Classes de tamanho da população									
Até 5 000 hab.	1 366	1 228	1 222	338	113	215	1 134	156	188
De 5 001 a 20 000 hab.	2 655	2 474	2 472	960	417	598	2 339	636	292
De 20 001 a 50 000 hab.	989	959	957	567	344	399	924	490	109
De 50 001 a 100 000 hab.	309	305	305	207	174	140	292	212	62
De 100 001 a 500 000 hab.	205	205	205	166	169	120	198	168	65
Mais de 500 000 hab.	33	33	33	30	27	19	32	28	9
Grandes Regiões e Unidades da Federação									
Norte	449	421	423	227	74	168	411	154	4
Rondônia	52	42	42	22	10	12	40	14	-
Acre	22	22	22	15	3	12	22	9	1
Amazonas	62	61	61	37	9	22	60	31	-
Roraima	15	15	15	12	-	5	14	7	-
Pará	143	135	135	83	41	64	130	56	2
Amapá	16	16	16	11	5	8	16	3	-
Tocantins	139	130	132	47	6	45	129	34	1
Nordeste	1 790	1 652	1 644	740	222	566	1 568	432	-
Maranhão	217	178	174	74	10	67	171	34	-
Piauí	222	214	213	95	14	86	208	18	-
Ceará	184	177	177	115	56	82	169	81	-
Rio Grande do Norte	165	151	151	63	8	54	142	19	-
Paraíba	223	207	206	87	9	59	195	40	-
Pernambuco	185	177	176	98	18	52	166	88	-
Alagoas	102	91	91	47	9	44	87	30	-
Sergipe	75	61	61	26	4	22	58	16	-
Bahia	417	396	395	135	94	100	372	106	-
Sudeste	1 668	1 545	1 540	569	512	398	1 468	511	231
Minas Gerais	853	774	768	174	140	122	714	224	7
Espírito Santo	78	77	77	27	20	22	75	48	12
Rio de Janeiro	92	91	91	51	46	45	87	60	1
São Paulo	645	603	604	317	306	209	592	179	211
Sul	1 188	1 138	1 136	516	270	232	1 044	424	470
Paraná	399	385	384	160	127	77	349	186	129
Santa Catarina	293	283	283	139	64	63	259	102	139
Rio Grande do Sul	496	470	469	217	79	92	436	136	202
Centro-Oeste (1)	462	448	451	216	166	127	428	169	20
Mato Grosso do Sul	77	73	76	49	38	32	73	29	9
Mato Grosso	139	139	139	76	47	38	127	55	11
Goiás	246	236	236	91	81	57	228	85	-

Tabela 26 - Municípios, total, que realizaram eventos esportivos e com existência de eventos esportivos, executados pela prefeitura ou com sua participação, por manifestação do esporte e modalidade esportiva, segundo classes de tamanho da população dos municípios, Grandes Regiões e Unidades da Federação - 2003

(continuação)

Classes de tamanho da população dos municípios, Grandes Regiões e Unidades da Federação	Municípios					
	Com existência de eventos esportivos, executados pela prefeitura ou com sua participação, por manifestação do esporte					
	Modalidade esportiva					
	Tênis de mesa	Volei	Volei de praia	Capoeira	Futsal	Futebol society
Total	855	3 150	878	834	3 433	856
Classes de tamanho da população						
Até 5 000 hab.	99	572	106	99	739	177
De 5 001 a 20 000 hab.	300	1 402	331	333	1 589	375
De 20 001 a 50 000 hab.	237	701	230	199	682	183
De 50 001 a 100 000 hab.	93	255	97	88	232	56
De 100 001 a 500 000 hab.	109	189	94	101	160	57
Mais de 500 000 hab.	17	31	20	14	31	8
Grandes Regiões e Unidades da Federação						
Norte	86	314	114	51	245	62
Rondônia	9	28	8	4	17	7
Acre	4	22	11	6	19	5
Amazonas	27	48	27	7	30	3
Roraima	4	9	1	1	10	3
Pará	36	116	39	18	81	22
Amapá	4	11	8	2	11	-
Tocantins	2	80	20	13	77	22
Nordeste	126	789	144	225	1 028	149
Maranhão	10	84	18	19	60	21
Piauí	9	77	5	24	124	17
Ceará	52	127	31	27	133	26
Rio Grande do Norte	5	75	19	18	117	9
Paraíba	10	94	10	11	131	5
Pernambuco	18	77	12	17	130	5
Alagoas	4	38	14	10	43	9
Sergipe	3	23	10	7	41	4
Bahia	15	194	25	92	249	53
Sudeste	297	978	274	359	1 024	226
Minas Gerais	61	429	45	135	509	93
Espírito Santo	5	53	13	13	52	15
Rio de Janeiro	27	70	35	37	64	24
São Paulo	204	426	181	174	399	94
Sul	249	751	250	99	801	287
Paraná	111	277	94	41	299	149
Santa Catarina	104	192	79	23	204	62
Rio Grande do Sul	34	282	77	35	298	76
Centro-Oeste (1)	97	318	96	100	335	132
Mato Grosso do Sul	19	65	22	13	64	37
Mato Grosso	30	102	53	25	87	35
Goiás	48	151	21	62	184	60

Tabela 26 - Municípios, total, que realizaram eventos esportivos e com existência de eventos esportivos, executados pela prefeitura ou com sua participação, por manifestação do esporte e modalidade esportiva, segundo classes de tamanho da população dos municípios, Grandes Regiões e Unidades da Federação - 2003

(continuação)

Classes de tamanho da população dos municípios, Grandes Regiões e Unidades da Federação	Municípios					
	Com existência de eventos esportivos, executados pela prefeitura ou com sua participação, por manifestação do esporte					
	Modalidade esportiva					
	Atletismo	Basquete	Ciclismo	Futebol	Handebol	Bocha
Esporte educacional						
Total	1 410	896	370	2 780	1 332	30
Classes de tamanho da população						
Até 5 000 hab.	186	71	56	549	122	4
De 5 001 a 20 000 hab.	541	283	146	1 295	474	13
De 20 001 a 50 000 hab.	389	252	106	575	398	3
De 50 001 a 100 000 hab.	153	141	33	210	182	5
De 100 001 a 500 000 hab.	119	128	27	128	133	5
Mais de 500 000 hab.	22	21	2	23	23	-
Grandes Regiões e Unidades da Federação						
Norte	134	55	50	251	117	-
Rondônia	15	8	5	22	9	-
Acre	6	-	2	11	6	-
Amazonas	17	5	3	36	24	-
Roraima	6	-	2	9	3	-
Pará	55	35	27	90	48	-
Amapá	7	3	2	11	3	-
Tocantins	28	4	9	72	24	-
Nordeste	412	172	153	921	368	-
Maranhão	53	9	30	105	29	-
Piauí	26	7	11	75	12	-
Ceará	86	50	26	135	74	-
Rio Grande do Norte	37	8	15	89	14	-
Paraíba	42	3	16	105	36	-
Pernambuco	60	13	6	111	72	-
Alagoas	18	6	10	60	28	-
Sergipe	14	1	6	37	12	-
Bahia	76	75	33	204	91	-
Sudeste	325	346	75	683	373	9
Minas Gerais	95	93	26	294	150	2
Espírito Santo	17	15	5	48	40	-
Rio de Janeiro	43	38	6	59	54	-
São Paulo	170	200	38	282	129	7
Sul	391	204	56	674	344	19
Paraná	113	94	18	187	137	5
Santa Catarina	111	45	15	187	83	5
Rio Grande do Sul	167	65	23	300	124	9
Centro-Oeste (1)	148	119	36	251	130	2
Mato Grosso do Sul	34	30	9	40	25	-
Mato Grosso	59	36	16	100	41	2
Goiás	55	53	11	111	64	-

Tabela 26 - Municípios, total, que realizaram eventos esportivos e com existência de eventos esportivos, executados pela prefeitura ou com sua participação, por manifestação do esporte e modalidade esportiva, segundo classes de tamanho da população dos municípios, Grandes Regiões e Unidades da Federação - 2003

(continuação)

Classes de tamanho da população dos municípios, Grandes Regiões e Unidades da Federação	Municípios					
	Com existência de eventos esportivos, executados pela prefeitura ou com sua participação, por manifestação do esporte					
	Modalidade esportiva					
	Tênis de mesa	Volei	Volei de praia	Capoeira	Futsal	Futebol society
Esporte educacional						
Total	530	2 197	282	319	2 158	208
Classes de tamanho da população						
Até 5 000 hab.	51	354	26	29	407	34
De 5 001 a 20 000 hab.	179	951	109	121	994	91
De 20 001 a 50 000 hab.	157	511	81	87	456	50
De 50 001 a 100 000 hab.	61	211	31	37	164	15
De 100 001 a 500 000 hab.	73	146	32	41	114	14
Mais de 500 000 hab.	9	24	3	4	23	4
Grandes Regiões e Unidades da Federação						
Norte	42	204	44	19	137	13
Rondônia	6	16	3	-	9	-
Acre	1	15	3	2	10	1
Amazonas	12	30	8	4	16	2
Roraima	-	3	-	-	5	1
Pará	22	89	22	9	60	4
Amapá	-	6	1	-	6	-
Tocantins	1	45	7	4	31	5
Nordeste	94	572	69	94	724	57
Maranhão	10	57	12	9	41	8
Piauí	3	47	2	8	66	5
Ceará	46	111	20	12	117	9
Rio Grande do Norte	4	46	12	10	69	4
Paraíba	6	68	2	1	100	1
Pernambuco	10	63	5	8	108	1
Alagoas	3	28	3	5	34	3
Sergipe	3	18	3	4	23	3
Bahia	9	134	10	37	166	23
Sudeste	160	609	63	112	564	40
Minas Gerais	32	263	6	37	291	17
Espírito Santo	2	45	8	3	38	1
Rio de Janeiro	21	56	11	13	49	8
São Paulo	105	245	38	59	186	14
Sul	163	562	70	41	513	56
Paraná	72	199	30	16	202	22
Santa Catarina	72	133	22	12	133	12
Rio Grande do Sul	19	230	18	13	178	22
Centro-Oeste (1)	71	250	36	53	220	42
Mato Grosso do Sul	13	55	2	5	43	9
Mato Grosso	26	87	30	15	64	16
Goiás	32	108	4	33	113	17

Tabela 26 - Municípios, total, que realizaram eventos esportivos e com existência de eventos esportivos, executados pela prefeitura ou com sua participação, por manifestação do esporte e modalidade esportiva, segundo classes de tamanho da população dos municípios, Grandes Regiões e Unidades da Federação - 2003

(continuação)

Classes de tamanho da população dos municípios, Grandes Regiões e Unidades da Federação	Municípios					
	Com existência de eventos esportivos, executados pela prefeitura ou com sua participação, por manifestação do esporte					
	Modalidade esportiva					
	Atletismo	Basquete	Ciclismo	Futebol	Handebol	Bocha
Esporte de rendimento						
Total	657	447	377	2 302	513	253
Classes de tamanho da população						
Até 5 000 hab.	63	25	27	442	36	58
De 5 001 a 20 000 hab.	201	98	110	1 057	152	86
De 20 001 a 50 000 hab.	166	114	92	464	134	45
De 50 001 a 100 000 hab.	92	77	57	178	75	21
De 100 001 a 500 000 hab.	113	117	76	141	101	40
Mais de 500 000 hab.	22	16	15	20	15	3
Grandes Regiões e Unidades da Federação						
Norte	56	9	29	195	36	1
Rondônia	7	1	2	8	3	-
Acre	7	1	3	15	4	-
Amazonas	8	1	5	22	8	-
Roraima	2	-	-	2	-	-
Pará	17	3	7	60	9	-
Amapá	2	1	3	15	1	-
Tocantins	13	2	9	73	11	1
Nordeste	144	50	82	664	75	-
Maranhão	7	-	3	60	2	-
Piauí	8	-	11	84	-	-
Ceará	25	14	8	115	20	-
Rio Grande do Norte	14	1	10	58	5	-
Paraíba	23	3	12	90	6	-
Pernambuco	10	4	2	60	10	-
Alagoas	13	1	13	34	5	-
Sergipe	3	-	1	20	1	-
Bahia	41	27	22	143	26	-
Sudeste	232	226	142	745	191	80
Minas Gerais	56	56	28	376	77	-
Espírito Santo	6	3	4	36	12	-
Rio de Janeiro	22	23	21	45	22	1
São Paulo	148	144	89	288	80	79
Sul	158	103	80	482	155	166
Paraná	68	63	30	187	93	45
Santa Catarina	44	22	27	134	43	49
Rio Grande do Sul	46	18	23	161	19	72
Centro-Oeste (1)	67	59	44	216	56	6
Mato Grosso do Sul	17	16	19	51	11	3
Mato Grosso	26	23	13	55	25	3
Goiás	24	20	12	110	20	-

Tabela 26 - Municípios, total, que realizaram eventos esportivos e com existência de eventos esportivos, executados pela prefeitura ou com sua participação, por manifestação do esporte e modalidade esportiva, segundo classes de tamanho da população dos municípios, Grandes Regiões e Unidades da Federação - 2003

(continuação)

Classes de tamanho da população dos municípios, Grandes Regiões e Unidades da Federação	Municípios					
	Com existência de eventos esportivos, executados pela prefeitura ou com sua participação, por manifestação do esporte					
	Modalidade esportiva					
	Tênis de mesa	Volei	Volei de praia	Capoeira	Futsal	Futebol society
Esporte de rendimento						
Total	230	979	285	165	1 374	240
Classes de tamanho da população						
Até 5 000 hab.	17	115	22	7	240	44
De 5 001 a 20 000 hab.	57	376	81	42	608	100
De 20 001 a 50 000 hab.	57	238	78	43	281	54
De 50 001 a 100 000 hab.	33	116	44	29	121	20
De 100 001 a 500 000 hab.	57	120	47	39	107	19
Mais de 500 000 hab.	9	14	13	5	17	3
Grandes Regiões e Unidades da Federação						
Norte	8	75	16	-	80	8
Rondônia	1	4	2	-	1	-
Acre	1	10	3	-	10	1
Amazonas	2	12	4	-	8	1
Roraima	-	-	-	-	2	-
Pará	2	27	3	-	29	2
Amapá	-	1	-	-	4	-
Tocantins	2	21	4	-	26	4
Nordeste	16	156	33	25	300	38
Maranhão	2	11	3	2	10	2
Piauí	-	8	-	-	19	-
Ceará	7	28	6	3	54	12
Rio Grande do Norte	-	18	6	-	31	2
Paraíba	2	21	2	1	41	4
Pernambuco	-	12	3	2	33	-
Alagoas	1	8	6	1	20	2
Sergipe	1	2	1	1	19	-
Bahia	3	48	6	15	73	16
Sudeste	99	363	102	102	473	56
Minas Gerais	12	147	13	26	228	32
Espírito Santo	1	11	6	3	14	2
Rio de Janeiro	3	31	17	9	32	6
São Paulo	83	174	66	64	199	16
Sul	84	281	98	15	386	84
Paraná	45	121	41	11	159	36
Santa Catarina	34	96	36	1	110	16
Rio Grande do Sul	5	64	21	3	117	32
Centro-Oeste (1)	23	104	36	23	135	54
Mato Grosso do Sul	8	34	12	6	47	23
Mato Grosso	8	37	17	5	35	9
Goiás	7	33	7	12	53	22

Tabela 26 - Municípios, total, que realizaram eventos esportivos e com existência de eventos esportivos, executados pela prefeitura ou com sua participação, por manifestação do esporte e modalidade esportiva, segundo classes de tamanho da população dos municípios, Grandes Regiões e Unidades da Federação - 2003

(continuação)

Classes de tamanho da população dos municípios, Grandes Regiões e Unidades da Federação	Municípios					
	Com existência de eventos esportivos, executados pela prefeitura ou com sua participação, por manifestação do esporte					
	Modalidade esportiva					
	Atletismo	Basquete	Ciclismo	Futebol	Handebol	Bocha
	Esporte e lazer					
Total	1 356	666	1 135	3 598	719	580
Classes de tamanho da população						
Até 5 000 hab.	216	69	179	815	63	151
De 5 001 a 20 000 hab.	588	233	452	1 698	268	243
De 20 001 a 50 000 hab.	335	179	311	705	209	83
De 50 001 a 100 000 hab.	108	83	100	207	85	48
De 100 001 a 500 000 hab.	92	88	82	150	84	48
Mais de 500 000 hab.	17	14	11	23	10	7
Grandes Regiões e Unidades da Federação						
Norte	151	42	141	300	69	3
Rondônia	8	4	11	33	7	-
Acre	12	2	10	17	6	1
Amazonas	29	6	20	49	13	-
Roraima	9	-	4	13	4	-
Pará	56	23	55	103	26	2
Amapá	7	4	6	10	-	-
Tocantins	30	3	35	75	13	-
Nordeste	475	123	449	1 120	167	-
Maranhão	56	6	55	137	19	-
Piauí	81	11	72	151	10	-
Ceará	77	27	71	117	34	-
Rio Grande do Norte	47	3	39	101	10	-
Paraíba	39	4	41	116	9	-
Pernambuco	52	8	48	130	26	-
Alagoas	30	6	31	49	6	-
Sergipe	17	3	18	44	7	-
Bahia	76	55	74	275	46	-
Sudeste	351	294	291	1 094	243	192
Minas Gerais	101	73	93	495	111	6
Espírito Santo	15	8	18	55	20	12
Rio de Janeiro	21	19	28	69	20	-
São Paulo	214	194	152	475	92	174
Sul	274	117	169	762	165	370
Paraná	85	55	55	267	91	111
Santa Catarina	79	32	44	197	40	111
Rio Grande do Sul	110	30	70	298	34	148
Centro-Oeste (1)	105	90	85	322	75	15
Mato Grosso do Sul	19	19	16	54	14	7
Mato Grosso	38	24	25	93	27	8
Goiás	48	47	44	175	34	-

Tabela 26 - Municípios, total, que realizaram eventos esportivos e com existência de eventos esportivos, executados pela prefeitura ou com sua participação, por manifestação do esporte e modalidade esportiva, segundo classes de tamanho da população dos municípios, Grandes Regiões e Unidades da Federação - 2003

(conclusão)

Classes de tamanho da população dos municípios, Grandes Regiões e Unidades da Federação	Municípios					
	Com existência de eventos esportivos, executados pela prefeitura ou com sua participação, por manifestação do esporte					
	Modalidade esportiva					
	Tênis de mesa	Volei	Volei de praia	Capoeira	Futsal	Futebol society
Esporte e lazer						
Total	507	2 029	659	640	2 349	672
Classes de tamanho da população						
Até 5 000 hab.	64	373	87	80	514	137
De 5 001 a 20 000 hab.	180	899	261	262	1 101	300
De 20 001 a 50 000 hab.	132	454	169	145	451	141
De 50 001 a 100 000 hab.	62	157	67	58	154	44
De 100 001 a 500 000 hab.	61	127	67	86	112	46
Mais de 500 000 hab.	8	19	8	9	17	4
Grandes Regiões e Unidades da Federação						
Norte	68	231	100	44	174	53
Rondônia	6	22	6	4	15	7
Acre	4	19	10	5	13	4
Amazonas	21	39	25	6	28	3
Roraima	4	8	1	1	8	3
Pará	28	88	34	15	55	19
Amapá	4	9	8	2	9	-
Tocantins	1	46	16	11	46	17
Nordeste	59	469	100	164	640	115
Maranhão	4	60	13	14	38	16
Piauí	7	46	4	22	85	15
Ceará	23	80	22	22	84	19
Rio Grande do Norte	1	49	9	10	91	5
Paraíba	4	37	7	9	55	1
Pernambuco	9	36	8	10	72	5
Alagoas	2	21	9	7	15	5
Sergipe	2	12	9	5	27	3
Bahia	7	128	19	65	173	46
Sudeste	198	647	215	287	720	181
Minas Gerais	37	264	36	109	332	69
Espírito Santo	5	29	9	13	31	14
Rio de Janeiro	15	43	24	32	44	17
São Paulo	141	311	146	133	313	81
Sul	137	466	177	77	588	229
Paraná	58	179	66	32	231	133
Santa Catarina	59	134	53	19	155	52
Rio Grande do Sul	20	153	58	26	202	44
Centro-Oeste (1)	45	216	67	68	227	94
Mato Grosso do Sul	12	39	16	10	34	18
Mato Grosso	10	64	35	18	55	27
Goiás	23	113	16	40	138	49

Fonte: IBGE, Diretoria de Pesquisas, Coordenação de População e Indicadores Sociais, Pesquisa de Informações Básicas Municipais 2004.

Nota: Foram selecionadas as modalidades esportivas que apresentaram maior frequência

(1) Exclusive o Distrito Federal.

Tabela 27 - Municípios, total e com existência de calendário de eventos esportivos, por manifestação do esporte contemplada nos eventos do calendário, segundo classes de tamanho da população dos municípios, Grandes Regiões e Unidades da Federação - 2003

Classes de tamanho da população dos municípios, Grandes Regiões e Unidades da Federação	Municípios				
	Total	Existência de calendário de eventos esportivos			
		Total	Manifestação do esporte contemplada nos eventos do calendário		
			Esporte educacional	Esporte de rendimento	Esporte e lazer
Total	5 557	2 737	1 933	1 337	2 371
Classes de tamanho da população					
Até 5 000 hab.	1 366	426	248	164	365
De 5 001 a 20 000 hab.	2 655	1 207	796	546	1 031
De 20 001 a 50 000 hab.	989	647	502	324	574
De 50 001 a 100 000 hab.	309	255	216	153	220
De 100 001 a 500 000 hab.	205	174	146	128	156
Mais de 500 000 hab.	33	28	25	22	25
Grandes Regiões e Unidades da Federação					
Norte	449	219	150	101	197
Rondônia	52	19	14	6	17
Acre	22	10	5	8	10
Amazonas	62	41	26	14	39
Roraima	15	8	3	2	8
Pará	143	93	77	40	85
Amapá	16	8	5	8	7
Tocantins	139	40	20	23	31
Nordeste	1 790	745	553	267	633
Maranhão	217	76	59	13	63
Piauí	222	62	38	19	57
Ceará	184	107	98	56	91
Rio Grande do Norte	165	78	50	34	68
Paraíba	223	71	57	33	52
Pernambuco	185	120	97	30	97
Alagoas	102	46	37	17	34
Sergipe	75	34	26	14	33
Bahia	417	151	91	51	138
Sudeste	1 668	798	507	414	704
Minas Gerais	853	317	177	163	258
Espírito Santo	78	41	36	13	37
Rio de Janeiro	92	71	56	40	57
São Paulo	645	369	238	198	352
Sul	1 188	717	519	407	627
Paraná	399	241	190	164	230
Santa Catarina	293	208	149	123	172
Rio Grande do Sul	496	268	180	120	225
Centro-Oeste (1)	462	258	204	148	210
Mato Grosso do Sul	77	51	45	36	38
Mato Grosso	139	90	79	47	74
Goiás	246	117	80	65	98

Fonte: IBGE, Diretoria de Pesquisas, Coordenação de População e Indicadores Sociais, Pesquisa de Informações Básicas Municipais 2004.

(1) Exclui o Distrito Federal.

Tabela 28 - Municípios, total e escolas públicas municipais existentes em 31.12 e com instalações esportivas, por localização e tipo de instalações esportivas, segundo classes de tamanho da população dos municípios, Grandes Regiões e Unidades da Federação - 2003

(continua)

Classes de tamanho da população dos municípios, Grandes Regiões e Unidades da Federação	Total de municípios	Escolas públicas municipais existentes em 31.12					
		Total	Total com instalações esportivas	Instalações esportivas			
				Com instalações esportivas, por localização e tipo de instalações esportivas			
				Total	Total		
Somente piscina	Somente quadra coberta	Somente quadra não-coberta					
Total	5 557	140 867	16 958	16 958	346	3 863	11 835
Classes de tamanho da população							
Até 5 000 hab.	1 366	8 815	1 003	1 003	21	217	738
De 5 001 a 20 000 hab.	2 655	50 678	3 975	3 975	58	823	3 007
De 20 001 a 50 000 hab.	989	42 006	3 151	3 151	64	574	2 409
De 50 001 a 100 000 hab.	309	17 976	2 417	2 417	52	526	1 720
De 100 001 a 500 000 hab.	205	14 287	3 389	3 389	78	845	2 219
Mais de 500 000 hab.	33	7 105	3 023	3 023	73	878	1 742
Grandes Regiões e Unidades da Federação							
Norte	449	20 684	978	978	23	195	740
Rondônia	52	1 919	166	166	1	36	126
Acre	22	921	18	18	-	1	17
Amazonas	62	4 253	128	128	4	69	48
Roraima	15	194	8	8	-	6	2
Pará	143	11 469	538	538	11	67	451
Amapá	16	269	45	45	2	10	33
Tocantins	139	1 659	75	75	5	6	63
Nordeste	1 790	71 506	3 138	3 138	62	529	2 482
Maranhão	217	12 123	236	236	7	26	199
Piauí	222	6 787	181	181	5	21	147
Ceará	184	10 233	974	974	9	210	741
Rio Grande do Norte	165	3 120	163	163	2	53	107
Paraíba	223	5 302	324	324	5	60	253
Pernambuco	185	7 972	314	314	4	67	236
Alagoas	102	3 073	107	107	6	15	84
Sergipe	75	1 936	100	100	6	18	74
Bahia	417	20 960	739	739	18	59	641
Sudeste	1 668	27 521	7 284	7 284	202	1 996	4 523
Minas Gerais	853	10 354	2 026	2 026	51	355	1 469
Espírito Santo	78	2 392	329	329	5	186	120
Rio de Janeiro	92	4 481	1 311	1 311	25	529	675
São Paulo	645	10 294	3 618	3 618	121	926	2 259
Sul	1 188	15 970	4 451	4 451	15	923	3 273
Paraná	399	5 364	1 721	1 721	6	478	1 149
Santa Catarina	293	4 565	970	970	6	173	729
Rio Grande do Sul	496	6 041	1 760	1 760	3	272	1 395
Centro-Oeste (1)	462	5 186	1 107	1 107	44	220	817
Mato Grosso do Sul	77	686	317	317	16	49	235
Mato Grosso	139	1 989	355	355	9	98	243
Goiás	246	2 511	435	435	19	73	339

Tabela 28 - Municípios, total e escolas públicas municipais existentes em 31.12 e com instalações esportivas, por localização e tipo de instalações esportivas, segundo classes de tamanho da população dos municípios, Grandes Regiões e Unidades da Federação - 2003

(continuação)

Classes de tamanho da população dos municípios, Grandes Regiões e Unidades da Federação	Escolas públicas municipais existentes em 31.12			
	Instalações esportivas			
	Com instalações esportivas, por localização e tipo de instalações esportivas			
	Total			
	Somente piscina e quadra coberta	Somente piscina e quadra não-coberta	Somente quadra coberta e quadra não-coberta	Piscina, quadra coberta e quadra não-coberta
Total	63	128	686	37
Classes de tamanho da população				
Até 5 000 hab.	-	4	22	1
De 5 001 a 20 000 hab.	3	17	66	1
De 20 001 a 50 000 hab.	9	26	68	1
De 50 001 a 100 000 hab.	6	14	92	7
De 100 001 a 500 000 hab.	16	41	185	5
Mais de 500 000 hab.	29	26	253	22
Grandes Regiões e Unidades da Federação				
Norte	1	6	11	2
Rondônia	-	-	2	1
Acre	-	-	-	-
Amazonas	1	3	3	-
Roraima	-	-	-	-
Pará	-	2	6	1
Amapá	-	-	-	-
Tocantins	-	1	-	-
Nordeste	6	16	40	3
Maranhão	1	2	1	-
Piauí	-	-	8	-
Ceará	2	3	8	1
Rio Grande do Norte	-	-	1	-
Paraíba	-	1	5	-
Pernambuco	1	4	2	-
Alagoas	1	-	-	1
Sergipe	-	-	2	-
Bahia	1	6	13	1
Sudeste	53	92	389	29
Minas Gerais	7	23	115	6
Espírito Santo	3	-	14	1
Rio de Janeiro	7	6	67	2
São Paulo	36	63	193	20
Sul	2	10	227	1
Paraná	-	6	81	1
Santa Catarina	1	2	59	-
Rio Grande do Sul	1	2	87	-
Centro-Oeste (1)	1	4	19	2
Mato Grosso do Sul	1	-	15	1
Mato Grosso	-	2	2	1
Goiás	-	2	2	-

Tabela 28 - Municípios, total e escolas públicas municipais existentes em 31.12 e com instalações esportivas, por localização e tipo de instalações esportivas, segundo classes de tamanho da população dos municípios, Grandes Regiões e Unidades da Federação - 2003

(continuação)

Classes de tamanho da população dos municípios, Grandes Regiões e Unidades da Federação	Escolas públicas municipais existentes em 31.12			
	Instalações esportivas			
	Com instalações esportivas, por localização e tipo de instalações esportivas			
	Urbana			
	Total	Somente piscina	Somente quadra coberta	Somente quadra não-coberta
Total	13 404	312	3 389	8 817
Classes de tamanho da população				
Até 5 000 hab.	577	17	153	384
De 5 001 a 20 000 hab.	2 472	47	614	1 727
De 20 001 a 50 000 hab.	2 333	53	480	1 710
De 50 001 a 100 000 hab.	1 936	48	462	1 313
De 100 001 a 500 000 hab.	3 109	74	811	1 978
Mais de 500 000 hab.	2 977	73	869	1 705
Grandes Regiões e Unidades da Federação				
Norte	710	19	168	504
Rondônia	56	1	22	30
Acre	12	-	1	11
Amazonas	108	4	65	33
Roraima	7	-	5	2
Pará	438	8	60	361
Amapá	24	2	10	12
Tocantins	65	4	5	55
Nordeste	2 238	42	432	1 708
Maranhão	185	6	22	153
Piauí	133	3	17	105
Ceará	651	9	169	462
Rio Grande do Norte	136	2	46	87
Paraíba	213	2	43	162
Pernambuco	233	3	60	165
Alagoas	81	2	13	64
Sergipe	69	3	13	52
Bahia	537	12	49	458
Sudeste	6 444	193	1 863	3 831
Minas Gerais	1 632	48	334	1 101
Espírito Santo	235	4	138	75
Rio de Janeiro	1 210	23	507	599
São Paulo	3 367	118	884	2 056
Sul	3 137	14	736	2 158
Paraná	1 410	5	415	906
Santa Catarina	663	6	136	460
Rio Grande do Sul	1 064	3	185	792
Centro-Oeste (1)	875	44	190	616
Mato Grosso do Sul	259	16	45	181
Mato Grosso	260	9	80	166
Goiás	356	19	65	269

Tabela 28 - Municípios, total e escolas públicas municipais existentes em 31.12 e com instalações esportivas, por localização e tipo de instalações esportivas, segundo classes de tamanho da população dos municípios, Grandes Regiões e Unidades da Federação - 2003

(continuação)

Classes de tamanho da população dos municípios, Grandes Regiões e Unidades da Federação	Escolas públicas municipais existentes em 31.12			
	Instalações esportivas			
	Com instalações esportivas, por localização e tipo de instalações esportivas			
	Urbana			
	Somente piscina e quadra coberta	Somente piscina e quadra não-coberta	Somente quadra coberta e quadra não-coberta	Piscina, quadra coberta e quadra não-coberta
Total	62	118	670	36
Classes de tamanho da população				
Até 5 000 hab.	-	3	19	1
De 5 001 a 20 000 hab.	3	16	65	-
De 20 001 a 50 000 hab.	8	21	60	1
De 50 001 a 100 000 hab.	6	12	88	7
De 100 001 a 500 000 hab.	16	40	185	5
Mais de 500 000 hab.	29	26	253	22
Grandes Regiões e Unidades da Federação				
Norte	1	6	10	2
Rondônia	-	-	2	1
Acre	-	-	-	-
Amazonas	1	3	2	-
Roraima	-	-	-	-
Pará	-	2	6	1
Amapá	-	-	-	-
Tocantins	-	1	-	-
Nordeste	5	12	36	3
Maranhão	1	2	1	-
Piauí	-	-	8	-
Ceará	1	2	7	1
Rio Grande do Norte	-	-	1	-
Paraíba	-	1	5	-
Pernambuco	1	2	2	-
Alagoas	1	-	-	1
Sergipe	-	-	1	-
Bahia	1	5	11	1
Sudeste	53	89	387	28
Minas Gerais	7	21	115	6
Espírito Santo	3	-	14	1
Rio de Janeiro	7	6	66	2
São Paulo	36	62	192	19
Sul	2	8	218	1
Paraná	-	5	78	1
Santa Catarina	1	2	58	-
Rio Grande do Sul	1	1	82	-
Centro-Oeste (1)	1	3	19	2
Mato Grosso do Sul	1	-	15	1
Mato Grosso	-	2	2	1
Goiás	-	1	2	-

Tabela 28 - Municípios, total e escolas públicas municipais existentes em 31.12 e com instalações esportivas, por localização e tipo de instalações esportivas, segundo classes de tamanho da população dos municípios, Grandes Regiões e Unidades da Federação - 2003

(continuação)

Classes de tamanho da população dos municípios, Grandes Regiões e Unidades da Federação	Escolas públicas municipais existentes em 31.12			
	Instalações esportivas			
	Com instalações esportivas, por localização e tipo de instalações esportivas			
	Rural			
	Total	Somente piscina	Somente quadra coberta	Somente quadra não-coberta
Total	3 554	34	474	3 018
Classes de tamanho da população				
Até 5 000 hab.	426	4	64	354
De 5 001 a 20 000 hab.	1 503	11	209	1 280
De 20 001 a 50 000 hab.	818	11	94	699
De 50 001 a 100 000 hab.	481	4	64	407
De 100 001 a 500 000 hab.	280	4	34	241
Mais de 500 000 hab.	46	-	9	37
Grandes Regiões e Unidades da Federação				
Norte	268	4	27	236
Rondônia	110	-	14	96
Acre	6	-	-	6
Amazonas	20	-	4	15
Roraima	1	-	1	-
Pará	100	3	7	90
Amapá	21	-	-	21
Tocantins	10	1	1	8
Nordeste	900	20	97	774
Maranhão	51	1	4	46
Piauí	48	2	4	42
Ceará	323	-	41	279
Rio Grande do Norte	27	-	7	20
Paraíba	111	3	17	91
Pernambuco	81	1	7	71
Alagoas	26	4	2	20
Sergipe	31	3	5	22
Bahia	202	6	10	183
Sudeste	840	9	133	692
Minas Gerais	394	3	21	368
Espírito Santo	94	1	48	45
Rio de Janeiro	101	2	22	76
São Paulo	251	3	42	203
Sul	1 314	1	187	1 115
Paraná	311	1	63	243
Santa Catarina	307	-	37	269
Rio Grande do Sul	696	-	87	603
Centro-Oeste (1)	232	-	30	201
Mato Grosso do Sul	58	-	4	54
Mato Grosso	95	-	18	77
Goiás	79	-	8	70

Tabela 28 - Municípios, total e escolas públicas municipais existentes em 31.12 e com instalações esportivas, por localização e tipo de instalações esportivas, segundo classes de tamanho da população dos municípios, Grandes Regiões e Unidades da Federação - 2003

(conclusão)

Classes de tamanho da população dos municípios, Grandes Regiões e Unidades da Federação	Escolas públicas municipais existentes em 31.12				
	Instalações esportivas				
	Com instalações esportivas, por localização e tipo de instalações esportivas				Sem instalações esportivas
	Rural				
	Somente piscina e quadra coberta	Somente piscina e quadra não-coberta	Somente quadra coberta e quadra não-coberta	Piscina, quadra coberta e quadra não-coberta	
Total	1	10	16	1	123 909
Classes de tamanho da população					
Até 5 000 hab.	-	1	3	-	7 812
De 5 001 a 20 000 hab.	-	1	1	1	46 703
De 20 001 a 50 000 hab.	1	5	8	-	38 855
De 50 001 a 100 000 hab.	-	2	4	-	15 559
De 100 001 a 500 000 hab.	-	1	-	-	10 898
Mais de 500 000 hab.	-	-	-	-	4 082
Grandes Regiões e Unidades da Federação					
Norte					
Rondônia	-	-	1	-	19 706
Acre	-	-	-	-	1 753
Amazonas	-	-	1	-	903
Roraima	-	-	-	-	4 125
Pará	-	-	-	-	186
Amapá	-	-	-	-	10 931
Tocantins	-	-	-	-	224
Nordeste	1	4	4	-	68 368
Maranhão	-	-	-	-	1 584
Piauí	-	-	-	-	11 887
Ceará	1	1	1	-	6 606
Rio Grande do Norte	-	-	-	-	9 259
Paraíba	-	-	-	-	2 957
Pernambuco	-	2	-	-	4 978
Alagoas	-	-	-	-	7 658
Sergipe	-	-	1	-	2 966
Bahia	-	1	2	-	1 836
Sudeste	-	3	2	1	20 237
Minas Gerais	-	2	-	-	8 328
Espírito Santo	-	-	-	-	2 063
Rio de Janeiro	-	-	1	-	3 170
São Paulo	-	1	1	1	6 676
Sul	-	2	9	-	11 519
Paraná	-	1	3	-	3 643
Santa Catarina	-	-	1	-	3 595
Rio Grande do Sul	-	1	5	-	4 281
Centro-Oeste (1)	-	1	-	-	4 079
Mato Grosso do Sul	-	-	-	-	369
Mato Grosso	-	-	-	-	1 634
Goias	-	1	-	-	2 076

Fontes: IBGE, Diretoria de Pesquisas, Coordenação de População e Indicadores Sociais, Pesquisa de Informações Básicas Municipais 2004; Ministério da Educação, Instituto Nacional de Estudos e Pesquisas Educacionais Anísio Teixeira.

Nota: Exclusive instalações esportivas em construção.

(1) Exclusive o Distrito Federal.

Tabela 29 - Total de municípios, escolas públicas municipais, total e com instalações esportivas, e número de instalações esportivas existentes nas escolas em 31.12, por localização e tipo, segundo classes de tamanho da população dos municípios, Grandes Regiões e Unidades da Federação - 2003

(continua)

Classes de tamanho da população dos municípios, Grandes Regiões e Unidades da Federação	Total de municípios	Escolas públicas municipais				
		Total	Com instalações esportivas	Número de instalações esportivas existentes nas escolas em 31.12, por localização e tipo		
				Total		
				Piscina	Quadra coberta	Quadra não-coberta
Total	5 557	140 867	16 958	574	4 649	12 686
Classes de tamanho da população						
Até 5 000 hab.	1 366	8 815	1 003	26	240	765
De 5 001 a 20 000 hab.	2 655	50 678	3 975	79	893	3 091
De 20 001 a 50 000 hab.	989	42 006	3 151	100	652	2 504
De 50 001 a 100 000 hab.	309	17 976	2 417	79	631	1 833
De 100 001 a 500 000 hab.	205	14 287	3 389	140	1 051	2 450
Mais de 500 000 hab.	33	7 105	3 023	150	1 182	2 043
Grandes Regiões e Unidades da Federação						
Norte	449	20 684	978	32	209	759
Rondônia	52	1 919	166	2	39	129
Acre	22	921	18	-	1	17
Amazonas	62	4 253	128	8	73	54
Roraima	15	194	8	-	6	2
Pará	143	11 469	538	14	74	460
Amapá	16	269	45	2	10	33
Tocantins	139	1 659	75	6	6	64
Nordeste	1 790	71 506	3 138	87	578	2 541
Maranhão	217	12 123	236	10	28	202
Piauí	222	6 787	181	5	29	155
Ceará	184	10 233	974	15	221	753
Rio Grande do Norte	165	3 120	163	2	54	108
Paraíba	223	5 302	324	6	65	259
Pernambuco	185	7 972	314	9	70	242
Alagoas	102	3 073	107	8	17	85
Sergipe	75	1 936	100	6	20	76
Bahia	417	20 960	739	26	74	661
Sudeste	1 668	27 521	7 284	376	2 467	5 033
Minas Gerais	853	10 354	2 026	87	483	1 613
Espírito Santo	78	2 392	329	9	204	135
Rio de Janeiro	92	4 481	1 311	40	605	750
São Paulo	645	10 294	3 618	240	1 175	2 535
Sul	1 188	15 970	4 451	28	1 153	3 511
Paraná	399	5 364	1 721	13	560	1 237
Santa Catarina	293	4 565	970	9	233	790
Rio Grande do Sul	496	6 041	1 760	6	360	1 484
Centro-Oeste (1)	462	5 186	1 107	51	242	842
Mato Grosso do Sul	77	686	317	18	66	251
Mato Grosso	139	1 989	355	12	101	248
Goiás	246	2 511	435	21	75	343

Tabela 29 - Total de municípios, escolas públicas municipais, total e com instalações esportivas, e número de instalações esportivas existentes nas escolas em 31.12, por localização e tipo, segundo classes de tamanho da população dos municípios, Grandes Regiões e Unidades da Federação - 2003

(conclusão)

Classes de tamanho da população dos municípios, Grandes Regiões e Unidades da Federação	Escolas públicas municipais					
	Número de instalações esportivas existentes nas escolas em 31.12, por localização e tipo					
	Urbana			Rural		
	Piscina	Quadra coberta	Quadra não-coberta	Piscina	Quadra coberta	Quadra não-coberta
Total	528	4 157	9 641	46	492	3 045
Classes de tamanho da população						
Até 5 000 hab.	21	173	407	5	67	358
De 5 001 a 20 000 hab.	66	682	1 808	13	211	1 283
De 20 001 a 50 000 hab.	83	549	1 792	17	103	712
De 50 001 a 100 000 hab.	73	563	1 420	6	68	413
De 100 001 a 500 000 hab.	135	1 017	2 208	5	34	242
Mais de 500 000 hab.	150	1 173	2 006	-	9	37
Grandes Regiões e Unidades da Federação						
Norte	28	181	522	4	28	237
Rondônia	2	25	33	-	14	96
Acre	-	1	11	-	-	6
Amazonas	8	68	38	-	5	16
Roraima	-	5	2	-	1	-
Pará	11	67	370	3	7	90
Amapá	2	10	12	-	-	21
Tocantins	5	5	56	1	1	8
Nordeste	62	476	1 759	25	102	782
Maranhão	9	24	156	1	4	46
Piauí	3	25	113	2	4	42
Ceará	13	178	472	2	43	281
Rio Grande do Norte	2	47	88	-	7	20
Paraíba	3	48	168	3	17	91
Pernambuco	6	63	169	3	7	73
Alagoas	4	15	65	4	2	20
Sergipe	3	14	53	3	6	23
Bahia	19	62	475	7	12	186
Sudeste	363	2 331	4 335	13	136	698
Minas Gerais	82	462	1 243	5	21	370
Espírito Santo	8	156	90	1	48	45
Rio de Janeiro	38	582	673	2	23	77
São Paulo	235	1 131	2 329	5	44	206
Sul	25	957	2 385	3	196	1 126
Paraná	11	494	990	2	66	247
Santa Catarina	9	195	520	-	38	270
Rio Grande do Sul	5	268	875	1	92	609
Centro-Oeste (1)	50	212	640	1	30	202
Mato Grosso do Sul	18	62	197	-	4	54
Mato Grosso	12	83	171	-	18	77
Goiás	20	67	272	1	8	71

Fontes: IBGE, Diretoria de Pesquisas, Coordenação de População e Indicadores Sociais, Pesquisa de Informações Básicas Municipais 2004; Ministério da Educação, Instituto Nacional de Estudos e Pesquisas Educacionais Anísio Teixeira.

Notas: 1. Para a obtenção do número total e por localização geográfica (urbana ou rural) das quadras cobertas, quadras não-cobertas e piscinas existentes nas escolas, partiu-se da hipótese de que quando isso ocorresse, cada escola somente possuiria uma única quadra coberta, quadra não-coberta e/ou piscina.

2. Exclui-se instalações esportivas em construção.

(1) Exclui-se o Distrito Federal.

Tabela 30 - Municípios, total e que possuem universidades/faculdades públicas municipais com instalações esportivas, número de ginásios e instalações esportivas existentes e em construção em 31.12, localizados nas universidades/faculdades públicas municipais, segundo classes de tamanho da população dos municípios, Grandes Regiões e Unidades da Federação - 2003

(continua)

Classes de tamanho da população dos municípios, Grandes Regiões e Unidades da Federação	Municípios		Número de ginásios e instalações esportivas existentes e em construção em 31.12, localizados nas universidades/faculdades públicas municipais							
	Total	Que possuem universidades/faculdades públicas municipais com instalações esportivas	Ginásio		Quadra (1)		Campo de futebol		Piscina recreativa	
			Exis-tente	Em cons-trução	Exis-tente	Em cons-trução	Exis-tente	Em cons-trução	Exis-tente	Em cons-trução
Total	5 557	28	6	3	35	1	14	1	3	-
Classes de tamanho da população										
Até 5 000 hab.	1 366	-	-	-	-	-	-	-	-	-
De 5 001 a 20 000 hab.	2 655	1	-	-	2	-	-	-	-	-
De 20 001 a 50 000 hab.	989	6	-	-	7	-	5	-	-	-
De 50 001 a 100 000 hab.	309	10	2	2	12	1	3	1	1	-
De 100 001 a 500 000 hab.	205	8	4	1	11	-	6	-	2	-
Mais de 500 000 hab.	33	3	-	-	3	-	-	-	-	-
Grandes Regiões e Unidades da Federação										
Norte	449	1	-	-	-	-	1	-	-	-
Rondônia	52	-	-	-	-	-	-	-	-	-
Acre	22	-	-	-	-	-	-	-	-	-
Amazonas	62	-	-	-	-	-	-	-	-	-
Roraima	15	-	-	-	-	-	-	-	-	-
Pará	143	-	-	-	-	-	-	-	-	-
Amapá	16	-	-	-	-	-	-	-	-	-
Tocantins	139	1	-	-	-	-	1	-	-	-
Nordeste	1 790	6	-	-	6	-	-	-	-	-
Maranhão	217	-	-	-	-	-	-	-	-	-
Piauí	222	-	-	-	-	-	-	-	-	-
Ceará	184	-	-	-	-	-	-	-	-	-
Rio Grande do Norte	165	-	-	-	-	-	-	-	-	-
Paraíba	223	-	-	-	-	-	-	-	-	-
Pernambuco	185	6	-	-	6	-	-	-	-	-
Alagoas	102	-	-	-	-	-	-	-	-	-
Sergipe	75	-	-	-	-	-	-	-	-	-
Bahia	417	-	-	-	-	-	-	-	-	-
Sudeste	1 668	16	2	2	22	1	7	1	1	-
Minas Gerais	853	-	-	-	-	-	-	-	-	-
Espírito Santo	78	1	-	-	1	-	-	-	-	-
Rio de Janeiro	92	1	-	-	2	-	-	-	-	-
São Paulo	645	14	2	2	19	1	7	1	1	-
Sul	1 188	4	3	1	7	-	4	-	1	-
Paraná	399	1	-	-	1	-	1	-	-	-
Santa Catarina	293	3	3	1	6	-	3	-	1	-
Rio Grande do Sul	496	-	-	-	-	-	-	-	-	-
Centro-Oeste (2)	462	1	1	-	-	-	2	-	1	-
Mato Grosso do Sul	77	-	-	-	-	-	-	-	-	-
Mato Grosso	139	-	-	-	-	-	-	-	-	-
Goiás	246	1	1	-	-	-	2	-	1	-

Tabela 30 - Municípios, total e que possuem universidades/faculdades públicas municipais com instalações esportivas, número de ginásios e instalações esportivas existentes e em construção em 31.12, localizados nas universidades/faculdades públicas municipais, segundo classes de tamanho da população dos municípios, Grandes Regiões e Unidades da Federação - 2003

(conclusão)

Classes de tamanho da população dos municípios, Grandes Regiões e Unidades da Federação	Número de ginásios e instalações esportivas existentes e em construção em 31.12, localizados nas universidades/faculdades públicas municipais							
	Piscina semi-olímpica		Piscina olímpica		Pista de atletismo		Outras instalações	
	Existente	Em construção	Existente	Em construção	Existente	Em construção	Existente	Em construção
Total	8	2	1	-	5	1	4	2
Classes de tamanho da população								
Até 5 000 hab.	-	-	-	-	-	-	-	-
De 5 001 a 20 000 hab.	-	-	-	-	-	-	-	-
De 20 001 a 50 000 hab.	2	-	-	-	-	-	-	-
De 50 001 a 100 000 hab.	3	2	-	-	2	1	2	2
De 100 001 a 500 000 hab.	3	-	1	-	3	-	2	-
Mais de 500 000 hab.	-	-	-	-	-	-	-	-
Grandes Regiões e Unidades da Federação								
Norte								
Norte	1	-	-	-	-	-	-	-
Rondônia	-	-	-	-	-	-	-	-
Acre	-	-	-	-	-	-	-	-
Amazonas	-	-	-	-	-	-	-	-
Roraima	-	-	-	-	-	-	-	-
Pará	-	-	-	-	-	-	-	-
Amapá	-	-	-	-	-	-	-	-
Tocantins	1	-	-	-	-	-	-	-
Nordeste								
Nordeste	1	-	-	-	1	-	-	-
Maranhão	-	-	-	-	-	-	-	-
Piauí	-	-	-	-	-	-	-	-
Ceará	-	-	-	-	-	-	-	-
Rio Grande do Norte	-	-	-	-	-	-	-	-
Paraíba	-	-	-	-	-	-	-	-
Pernambuco	1	-	-	-	1	-	-	-
Alagoas	-	-	-	-	-	-	-	-
Sergipe	-	-	-	-	-	-	-	-
Bahia	-	-	-	-	-	-	-	-
Sudeste								
Sudeste	4	2	-	-	1	1	-	2
Minas Gerais	-	-	-	-	-	-	-	-
Espírito Santo	-	-	-	-	-	-	-	-
Rio de Janeiro	-	-	-	-	-	-	-	-
São Paulo	4	2	-	-	1	1	-	2
Sul								
Sul	1	-	-	-	3	-	3	-
Paraná	-	-	-	-	-	-	-	-
Santa Catarina	1	-	-	-	3	-	3	-
Rio Grande do Sul	-	-	-	-	-	-	-	-
Centro-Oeste (2)								
Centro-Oeste (2)	1	-	1	-	-	-	-	-
Mato Grosso do Sul	-	-	-	-	-	-	-	-
Mato Grosso	-	-	-	-	-	-	-	-
Goiás	1	-	1	-	-	-	1	-

Fonte: IBGE, Diretoria de Pesquisas, Coordenação de População e Indicadores Sociais, Pesquisa de Informações Básicas Municipais 2004.

Nota: Um município pode possuir mais de uma universidade/faculdade pública municipal.

(1) Quadras cobertas, exclusive as pertencentes aos ginásios, e não-cobertas. (2) Exclusive o Distrito Federal.

Tabela 31 - Municípios, total e por tipo de equipamentos esportivos existentes em 31.12, segundo classes de tamanho da população dos municípios, Grandes Regiões e Unidades da Federação - 2003

Classes de tamanho da população dos municípios, Grandes Regiões e Unidades da Federação	Municípios							
	Total	Tipo de equipamentos esportivos existentes em 31.12						
		Ginásio	Estádio de futebol	Complexo aquático	Complexo esportivo	Autódromo	Kartódromo	Hipódromo e similar
Total	5 557	3 013	1 541	87	412	9	60	2
Classes de tamanho da população								
Até 5 000 hab.	1 366	612	159	9	47	-	-	-
De 5 001 a 20 000 hab.	2 655	1 390	622	22	104	1	6	-
De 20 001 a 50 000 hab.	989	602	461	16	96	1	14	1
De 50 001 a 100 000 hab.	309	217	177	17	67	1	20	-
De 100 001 a 500 000 hab.	205	161	105	18	77	3	16	-
Mais de 500 000 hab.	33	31	17	5	21	3	4	1
Grandes Regiões e Unidades da Federação								
Norte	449	114	109	-	17	-	4	-
Rondônia	52	14	13	-	-	-	2	-
Acre	22	9	8	-	1	-	-	-
Amazonas	62	19	32	-	3	-	-	-
Roraima	15	1	1	-	1	-	-	-
Pará	143	34	42	-	7	-	1	-
Amapá	16	2	2	-	4	-	-	-
Tocantins	139	35	11	-	1	-	1	-
Nordeste	1 790	602	383	1	21	1	2	1
Maranhão	217	48	41	-	-	-	-	-
Piauí	222	67	13	-	-	-	-	-
Ceará	184	81	75	-	3	-	-	-
Rio Grande do Norte	165	109	20	-	3	-	1	-
Paraíba	223	79	22	-	1	-	-	-
Pernambuco	185	48	55	-	6	1	-	-
Alagoas	102	34	11	-	-	-	-	-
Sergipe	75	30	34	1	5	-	1	-
Bahia	417	106	112	-	3	-	-	1
Sudeste	1 668	1 020	602	83	253	2	25	1
Minas Gerais	853	403	229	6	87	-	4	-
Espírito Santo	78	51	21	-	-	-	-	-
Rio de Janeiro	92	44	19	3	11	1	2	-
São Paulo	645	522	333	74	155	1	19	1
Sul	1 188	897	288	3	99	4	18	-
Paraná	399	332	165	2	30	2	7	-
Santa Catarina	293	243	54	1	29	2	6	-
Rio Grande do Sul	496	322	69	-	40	-	5	-
Centro-Oeste (1)	462	380	159	-	22	2	11	-
Mato Grosso do Sul	77	66	39	-	8	1	3	-
Mato Grosso	139	101	47	-	5	1	6	-
Goiás	246	213	73	-	9	-	2	-

Fonte: IBGE, Diretoria de Pesquisas, Coordenação de População e Indicadores Sociais, Pesquisa de Informações Básicas Municipais 2004.

Nota: Inclusive os equipamentos esportivos localizados em complexos esportivos e exclusive os ginásios localizados nas universidades/faculdades públicas municipais e os equipamentos esportivos em construção.

(1) Exclusive o Distrito Federal.

Tabela 32 - Municípios, total e número de equipamentos esportivos existentes em 31.12, por tipo de equipamento e localização, segundo classes de tamanho da população dos municípios, Grandes Regiões e Unidades da Federação - 2003

(continua)

Classes de tamanho da população dos municípios, Grandes Regiões e Unidades da Federação	Total de municípios	Número de equipamentos esportivos existentes em 31.12						
		Tipo de equipamento e localização						
		Ginásio			Estádio de futebol			
		Total	Urbana	Rural	Total	Urbana	Rural	
Total	5 557	4 186	3 923	263	1 639	1 630	9	
Classes de tamanho da população								
Até 5 000 hab.	1 366	672	611	61	159	159	-	
De 5 001 a 20 000 hab.	2 655	1 701	1 591	110	643	638	5	
De 20 001 a 50 000 hab.	989	850	804	46	485	483	2	
De 50 001 a 100 000 hab.	309	411	389	22	196	194	2	
De 100 001 a 500 000 hab.	205	416	393	23	131	131	-	
Mais de 500 000 hab.	33	136	135	1	25	25	-	
Grandes Regiões e Unidades da Federação								
Norte	449	135	130	5	110	110	-	
Rondônia	52	19	17	2	13	13	-	
Acre	22	11	10	1	8	8	-	
Amazonas	62	25	24	1	32	32	-	
Roraima	15	1	1	-	1	1	-	
Pará	143	40	39	1	42	42	-	
Amapá	16	2	2	-	2	2	-	
Tocantins	139	37	37	-	12	12	-	
Nordeste	1 790	716	675	41	396	393	3	
Maranhão	217	58	56	2	41	41	-	
Piauí	222	79	76	3	13	13	-	
Ceará	184	99	92	7	80	80	-	
Rio Grande do Norte	165	146	131	15	20	20	-	
Paraíba	223	92	86	6	23	23	-	
Pernambuco	185	54	53	1	56	56	-	
Alagoas	102	36	34	2	11	11	-	
Sergipe	75	33	33	-	36	33	3	
Bahia	417	119	114	5	116	116	-	
Sudeste	1 668	1 502	1 471	31	661	655	6	
Minas Gerais	853	517	505	12	253	250	3	
Espírito Santo	78	72	67	5	21	21	-	
Rio de Janeiro	92	67	62	5	22	22	-	
São Paulo	645	846	837	9	365	362	3	
Sul	1 188	1 356	1 179	177	303	303	-	
Paraná	399	547	493	54	173	173	-	
Santa Catarina	293	379	323	56	56	56	-	
Rio Grande do Sul	496	430	363	67	74	74	-	
Centro-Oeste (1)	462	477	468	9	169	169	-	
Mato Grosso do Sul	77	79	77	2	42	42	-	
Mato Grosso	139	149	144	5	48	48	-	
Goiás	246	249	247	2	79	79	-	

Tabela 32 - Municípios, total e número de equipamentos esportivos existentes em 31.12, por tipo de equipamento e localização, segundo classes de tamanho da população dos municípios, Grandes Regiões e Unidades da Federação - 2003

(continuação)

Classes de tamanho da população dos municípios, Grandes Regiões e Unidades da Federação	Número de equipamentos esportivos existentes em 31.12					
	Tipo de equipamento e localização					
	Complexo aquático			Complexo esportivo		
	Total	Urbana	Rural	Total	Urbana	Rural
Total	139	138	1	701	689	12
Classes de tamanho da população						
Até 5 000 hab.	9	9	-	47	47	-
De 5 001 a 20 000 hab.	22	22	-	107	107	-
De 20 001 a 50 000 hab.	18	18	-	120	119	1
De 50 001 a 100 000 hab.	24	24	-	98	97	1
De 100 001 a 500 000 hab.	38	37	1	179	172	7
Mais de 500 000 hab.	28	28	-	150	147	3
Grandes Regiões e Unidades da Federação						
Norte	-	-	-	20	19	1
Rondônia	-	-	-	-	-	-
Acre	-	-	-	1	-	1
Amazonas	-	-	-	6	6	-
Roraima	-	-	-	1	1	-
Pará	-	-	-	7	7	-
Amapá	-	-	-	4	4	-
Tocantins	-	-	-	1	1	-
Nordeste	1	1	-	31	31	-
Maranhão	-	-	-	-	-	-
Piauí	-	-	-	-	-	-
Ceará	-	-	-	9	9	-
Rio Grande do Norte	-	-	-	4	4	-
Paraíba	-	-	-	1	1	-
Pernambuco	-	-	-	7	7	-
Alagoas	-	-	-	-	-	-
Sergipe	1	1	-	6	6	-
Bahia	-	-	-	4	4	-
Sudeste	130	130	-	470	461	9
Minas Gerais	6	6	-	117	114	3
Espírito Santo	-	-	-	-	-	-
Rio de Janeiro	4	4	-	22	22	-
São Paulo	120	120	-	331	325	6
Sul	8	7	1	147	145	2
Paraná	7	6	1	66	64	2
Santa Catarina	1	1	-	33	33	-
Rio Grande do Sul	-	-	-	48	48	-
Centro-Oeste (1)	-	-	-	33	33	-
Mato Grosso do Sul	-	-	-	10	10	-
Mato Grosso	-	-	-	10	10	-
Goiás	-	-	-	13	13	-

Tabela 32 - Municípios, total e número de equipamentos esportivos existentes em 31.12, por tipo de equipamento e localização, segundo classes de tamanho da população dos municípios, Grandes Regiões e Unidades da Federação - 2003

(continuação)

Classes de tamanho da população dos municípios, Grandes Regiões e Unidades da Federação	Número de equipamentos esportivos existentes em 31.12					
	Tipo de equipamento e localização					
	Autódromo			Kartódromo		
	Total	Urbana	Rural	Total	Urbana	Rural
Total	9	7	2	60	59	1
Classes de tamanho da população						
Até 5 000 hab.	-	-	-	-	-	-
De 5 001 a 20 000 hab.	1	1	-	6	6	-
De 20 001 a 50 000 hab.	1	1	-	14	13	1
De 50 001 a 100 000 hab.	1	1	-	20	20	-
De 100 001 a 500 000 hab.	3	1	2	16	16	-
Mais de 500 000 hab.	3	3	-	4	4	-
Grandes Regiões e Unidades da Federação						
Norte						
Rondônia	-	-	-	2	2	-
Acre	-	-	-	-	-	-
Amazonas	-	-	-	-	-	-
Roraima	-	-	-	-	-	-
Pará	-	-	-	1	1	-
Amapá	-	-	-	-	-	-
Tocantins	-	-	-	1	1	-
Nordeste						
Maranhão	-	-	-	-	-	-
Piauí	-	-	-	-	-	-
Ceará	-	-	-	-	-	-
Rio Grande do Norte	-	-	-	1	1	-
Paraíba	-	-	-	-	-	-
Pernambuco	1	-	1	-	-	-
Alagoas	-	-	-	-	-	-
Sergipe	-	-	-	1	1	-
Bahia	-	-	-	-	-	-
Sudeste						
Minas Gerais	-	-	-	4	4	-
Espírito Santo	-	-	-	-	-	-
Rio de Janeiro	1	1	-	2	2	-
São Paulo	1	1	-	19	19	-
Sul						
Paraná	2	1	1	7	7	-
Santa Catarina	2	2	-	6	5	1
Rio Grande do Sul	-	-	-	5	5	-
Centro-Oeste (1)						
Mato Grosso do Sul	1	1	-	3	3	-
Mato Grosso	1	1	-	6	6	-
Goiás	-	-	-	2	2	-

Tabela 32 - Municípios, total e número de equipamentos esportivos existentes em 31.12, por tipo de equipamento e localização, segundo classes de tamanho da população dos municípios, Grandes Regiões e Unidades da Federação - 2003

(conclusão)

Classes de tamanho da população dos municípios, Grandes Regiões e Unidades da Federação	Número de equipamentos esportivos existentes em 31.12		
	Tipo de equipamento e localização		
	Hipódromo e similar		
	Total	Urbana	Rural
Total	2	2	-
Classes de tamanho da população			
Até 5 000 hab.	-	-	-
De 5 001 a 20 000 hab.	-	-	-
De 20 001 a 50 000 hab.	1	1	-
De 50 001 a 100 000 hab.	-	-	-
De 100 001 a 500 000 hab.	-	-	-
Mais de 500 000 hab.	1	1	-
Grandes Regiões e Unidades da Federação			
Norte			
Rondônia	-	-	-
Acre	-	-	-
Amazonas	-	-	-
Roraima	-	-	-
Pará	-	-	-
Amapá	-	-	-
Tocantins	-	-	-
Nordeste			
Maranhão	-	-	-
Piauí	-	-	-
Ceará	-	-	-
Rio Grande do Norte	-	-	-
Paraíba	-	-	-
Pernambuco	-	-	-
Alagoas	-	-	-
Sergipe	-	-	-
Bahia	1	1	-
Sudeste			
Minas Gerais	-	-	-
Espírito Santo	-	-	-
Rio de Janeiro	-	-	-
São Paulo	1	1	-
Sul			
Paraná	-	-	-
Santa Catarina	-	-	-
Rio Grande do Sul	-	-	-
Centro-Oeste (1)			
Mato Grosso do Sul	-	-	-
Mato Grosso	-	-	-
Goiás	-	-	-

Fonte: IBGE, Diretoria de Pesquisas, Coordenação de População e Indicadores Sociais, Pesquisa de Informações Básicas Municipais 2004.

Nota: Inclusive os equipamentos esportivos localizados em complexos esportivos e exclusive os ginásios localizados em universidades/faculdades públicas municipais e os equipamentos esportivos em construção.

(1) Exclusive o Distrito Federal.

Tabela 33 - Municípios, total e número de equipamentos esportivos existentes em 31.12, por tipo de equipamento e condição de funcionamento, segundo classes de tamanho da população dos municípios, Grandes Regiões e Unidades da Federação - 2003

(continua)

Classes de tamanho da população dos municípios, Grandes Regiões e Unidades da Federação	Total de municípios	Número de equipamentos esportivos existentes em 31.12					
		Tipo de equipamento e condição de funcionamento					
		Ginásio			Estádio de futebol		
		Em funcionamento (1)	Obras concluídas e não-inauguradas	Paralisados (2)	Em funcionamento (1)	Obras concluídas e não-inauguradas	Paralisados (2)
Total	5 557	4 022	57	107	1 591	6	42
Classes de tamanho da população							
Até 5 000 hab.	1 366	646	11	15	155	-	4
De 5 001 a 20 000 hab.	2 655	1 636	24	41	625	1	17
De 20 001 a 50 000 hab.	989	808	13	29	467	4	14
De 50 001 a 100 000 hab.	309	400	4	7	192	1	3
De 100 001 a 500 000 hab.	205	398	4	14	128	-	3
Mais de 500 000 hab.	33	134	1	1	24	-	1
Grandes Regiões e Unidades da Federação							
Norte	449	129	2	4	99	2	9
Rondônia	52	17	1	1	12	1	-
Acre	22	10	-	1	6	-	2
Amazonas	62	24	-	1	30	-	2
Roraima	15	1	-	-	1	-	-
Pará	143	38	1	1	38	1	3
Amapá	16	2	-	-	1	-	1
Tocantins	139	37	-	-	11	-	1
Nordeste	1 790	668	24	24	386	1	9
Maranhão	217	55	2	1	40	-	1
Piauí	222	73	1	5	13	-	-
Ceará	184	95	2	2	78	-	2
Rio Grande do Norte	165	142	4	-	19	-	1
Paraíba	223	82	4	6	21	-	2
Pernambuco	185	52	-	2	55	-	1
Alagoas	102	27	5	4	11	-	-
Sergipe	75	33	-	-	36	-	-
Bahia	417	109	6	4	113	1	2
Sudeste	1 668	1 440	20	42	640	2	19
Minas Gerais	853	495	8	14	244	1	8
Espírito Santo	78	72	-	-	20	-	1
Rio de Janeiro	92	64	1	2	20	-	2
São Paulo	645	809	11	26	356	1	8
Sul	1 188	1 319	9	28	301	-	2
Paraná	399	528	3	16	171	-	2
Santa Catarina	293	368	3	8	56	-	-
Rio Grande do Sul	496	423	3	4	74	-	-
Centro-Oeste (3)	462	466	2	9	165	1	3
Mato Grosso do Sul	77	79	-	-	38	1	3
Mato Grosso	139	144	1	4	48	-	-
Goiás	246	243	1	5	79	-	-

Tabela 33 - Municípios, total e número de equipamentos esportivos existentes em 31.12, por tipo de equipamento e condição de funcionamento, segundo classes de tamanho da população dos municípios, Grandes Regiões e Unidades da Federação - 2003

(continuação)

Classes de tamanho da população dos municípios, Grandes Regiões e Unidades da Federação	Número de equipamentos esportivos existentes em 31.12					
	Tipo de equipamento e condição de funcionamento					
	Complexo aquático			Complexo esportivo		
	Em funcionamento (1)	Obras concluídas e não-inauguradas	Paralisados (2)	Em funcionamento (1)	Obras concluídas e não-inauguradas	Paralisados (2)
Total	138	-	1	692	2	7
Classes de tamanho da população						
Até 5 000 hab.	9	-	-	46	-	1
De 5 001 a 20 000 hab.	22	-	-	105	-	2
De 20 001 a 50 000 hab.	17	-	1	120	-	-
De 50 001 a 100 000 hab.	24	-	-	95	1	2
De 100 001 a 500 000 hab.	38	-	-	178	-	1
Mais de 500 000 hab.	28	-	-	148	1	1
Grandes Regiões e Unidades da Federação						
Norte	-	-	-	18	-	2
Rondônia	-	-	-	-	-	-
Acre	-	-	-	-	-	1
Amazonas	-	-	-	6	-	-
Roraima	-	-	-	1	-	-
Pará	-	-	-	7	-	-
Amapá	-	-	-	3	-	1
Tocantins	-	-	-	1	-	-
Nordeste	1	-	-	30	-	1
Maranhão	-	-	-	-	-	-
Piauí	-	-	-	-	-	-
Ceará	-	-	-	9	-	-
Rio Grande do Norte	-	-	-	4	-	-
Paraíba	-	-	-	1	-	-
Pernambuco	-	-	-	7	-	-
Alagoas	-	-	-	-	-	-
Sergipe	1	-	-	6	-	-
Bahia	-	-	-	3	-	1
Sudeste	129	-	1	467	2	1
Minas Gerais	6	-	-	115	1	1
Espírito Santo	-	-	-	-	-	-
Rio de Janeiro	4	-	-	22	-	-
São Paulo	119	-	1	330	1	-
Sul	8	-	-	144	-	3
Paraná	7	-	-	64	-	2
Santa Catarina	1	-	-	32	-	1
Rio Grande do Sul	-	-	-	48	-	-
Centro-Oeste (3)	-	-	-	33	-	-
Mato Grosso do Sul	-	-	-	10	-	-
Mato Grosso	-	-	-	10	-	-
Goiás	-	-	-	13	-	-

Tabela 33 - Municípios, total e número de equipamentos esportivos existentes em 31.12, por tipo de equipamento e condição de funcionamento, segundo classes de tamanho da população dos municípios, Grandes Regiões e Unidades da Federação - 2003

(continuação)

Classes de tamanho da população dos municípios, Grandes Regiões e Unidades da Federação	Número de equipamentos esportivos existentes em 31.12					
	Tipo de equipamento e condição de funcionamento					
	Autódromo			Kartódromo		
	Em funcionamento (1)	Obras concluídas e não-inauguradas	Paralisados (2)	Em funcionamento (1)	Obras concluídas e não-inauguradas	Paralisados (2)
Total	9	-	-	56	-	4
Classes de tamanho da população						
Até 5 000 hab.	-	-	-	-	-	-
De 5 001 a 20 000 hab.	1	-	-	6	-	-
De 20 001 a 50 000 hab.	1	-	-	13	-	1
De 50 001 a 100 000 hab.	1	-	-	17	-	3
De 100 001 a 500 000 hab.	3	-	-	16	-	-
Mais de 500 000 hab.	3	-	-	4	-	-
Grandes Regiões e Unidades da Federação						
Norte						
	-	-	-	3	-	1
Rondônia	-	-	-	1	-	1
Acre	-	-	-	-	-	-
Amazonas	-	-	-	-	-	-
Roraima	-	-	-	-	-	-
Pará	-	-	-	1	-	-
Amapá	-	-	-	-	-	-
Tocantins	-	-	-	1	-	-
Nordeste						
	1	-	-	2	-	-
Maranhão	-	-	-	-	-	-
Piauí	-	-	-	-	-	-
Ceará	-	-	-	-	-	-
Rio Grande do Norte	-	-	-	1	-	-
Paraíba	-	-	-	-	-	-
Pernambuco	1	-	-	-	-	-
Alagoas	-	-	-	-	-	-
Sergipe	-	-	-	1	-	-
Bahia	-	-	-	-	-	-
Sudeste						
	2	-	-	23	-	2
Minas Gerais	-	-	-	4	-	-
Espírito Santo	-	-	-	-	-	-
Rio de Janeiro	1	-	-	2	-	-
São Paulo	1	-	-	17	-	2
Sul						
	4	-	-	17	-	1
Paraná	2	-	-	6	-	1
Santa Catarina	2	-	-	6	-	-
Rio Grande do Sul	-	-	-	5	-	-
Centro-Oeste (3)						
	2	-	-	11	-	-
Mato Grosso do Sul	1	-	-	3	-	-
Mato Grosso	1	-	-	6	-	-
Goiás	-	-	-	2	-	-

Tabela 33 - Municípios, total e número de equipamentos esportivos existentes em 31.12, por tipo de equipamento e condição de funcionamento, segundo classes de tamanho da população dos municípios, Grandes Regiões e Unidades da Federação - 2003

(conclusão)

Classes de tamanho da população dos municípios, Grandes Regiões e Unidades da Federação	Número de equipamentos esportivos existentes em 31.12		
	Tipo de equipamento e condição de funcionamento		
	Hipódromo e similar		
	Em funcionamento (1)	Obras concluídas e não-inauguradas	Paralisados (2)
Total	1	-	1
Classes de tamanho da população			
Até 5 000 hab.	-	-	-
De 5 001 a 20 000 hab.	-	-	-
De 20 001 a 50 000 hab.	1	-	-
De 50 001 a 100 000 hab.	-	-	-
De 100 001 a 500 000 hab.	-	-	-
Mais de 500 000 hab.	-	-	1
Grandes Regiões e Unidades da Federação			
Norte			
Rondônia	-	-	-
Acre	-	-	-
Amazonas	-	-	-
Roraima	-	-	-
Pará	-	-	-
Amapá	-	-	-
Tocantins	-	-	-
Nordeste			
Maranhão	-	-	-
Piauí	-	-	-
Ceará	-	-	-
Rio Grande do Norte	-	-	-
Paraíba	-	-	-
Pernambuco	-	-	-
Alagoas	-	-	-
Sergipe	-	-	-
Bahia	1	-	-
Sudeste			
Minas Gerais	-	-	-
Espírito Santo	-	-	-
Rio de Janeiro	-	-	-
São Paulo	-	-	1
Sul			
Paraná	-	-	-
Santa Catarina	-	-	-
Rio Grande do Sul	-	-	-
Centro-Oeste (3)			
Mato Grosso do Sul	-	-	-
Mato Grosso	-	-	-
Goiás	-	-	-

Fonte: IBGE, Diretoria de Pesquisas, Coordenação de População e Indicadores Sociais, Pesquisa de Informações Básicas Municipais 2004.

Nota: Inclusive os equipamentos esportivos localizados em complexos esportivos e exclusive os ginásios localizados em universidades/faculdades públicas municipais e os equipamentos esportivos em construção.

(1) Em funcionamento pleno ou parcial. (2) Paralisados por ampliação ou reforma ou por outros motivos. (3) Exclusive o Distrito Federal.

Tabela 34 - Municípios, total e número de equipamentos esportivos em construção em 31.12, por tipo de equipamento e condição de andamento das obras, segundo classes de tamanho da população dos municípios, Grandes Regiões e Unidades da Federação - 2003

(continua)

Classes de tamanho da população dos municípios, Grandes Regiões e Unidades da Federação	Total de municípios	Número de equipamentos esportivos em construção em 31.12			
		Tipo de equipamento e condição de andamento das obras			
		Ginásio		Estádio de futebol	
		Obras em andamento	Obras paralisadas	Obras em andamento	Obras paralisadas
Total	5 557	350	118	128	42
Classes de tamanho da população					
Até 5 000 hab.	1 366	61	21	15	2
De 5 001 a 20 000 hab.	2 655	150	55	71	24
De 20 001 a 50 000 hab.	989	66	27	22	12
De 50 001 a 100 000 hab.	309	33	10	11	2
De 100 001 a 500 000 hab.	205	37	5	8	2
Mais de 500 000 hab.	33	3	-	1	-
Grandes Regiões e Unidades da Federação					
Norte	449	22	6	9	6
Rondônia	52	-	-	-	-
Acre	22	1	-	1	-
Amazonas	62	3	1	1	2
Roraima	15	2	-	-	-
Pará	143	14	4	4	-
Amapá	16	-	1	-	3
Tocantins	139	2	-	3	1
Nordeste	1 790	74	42	41	19
Maranhão	217	7	4	10	7
Piauí	222	3	1	1	1
Ceará	184	10	5	8	3
Rio Grande do Norte	165	6	7	1	2
Paraíba	223	17	15	2	-
Pernambuco	185	7	2	7	3
Alagoas	102	6	-	2	-
Sergipe	75	-	-	-	-
Bahia	417	18	8	10	3
Sudeste	1 668	132	31	44	6
Minas Gerais	853	62	17	24	4
Espírito Santo	78	7	2	2	-
Rio de Janeiro	92	23	1	4	-
São Paulo	645	40	11	14	2
Sul	1 188	103	29	18	4
Paraná	399	31	13	8	2
Santa Catarina	293	29	6	1	2
Rio Grande do Sul	496	43	10	9	-
Centro-Oeste (1)	462	19	10	16	7
Mato Grosso do Sul	77	1	-	4	-
Mato Grosso	139	11	6	7	6
Goiás	246	7	4	5	1

Tabela 34 - Municípios, total e número de equipamentos esportivos em construção em 31.12, por tipo de equipamento e condição de andamento das obras, segundo classes de tamanho da população dos municípios, Grandes Regiões e Unidades da Federação - 2003

(continuação)

Classes de tamanho da população dos municípios, Grandes Regiões e Unidades da Federação	Número de equipamentos esportivos em construção em 31.12			
	Tipo de equipamento e condição de andamento das obras			
	Complexo aquático		Complexo esportivo	
	Obras em andamento	Obras paralisadas	Obras em andamento	Obras paralisadas
Total	5	-	35	8
Classes de tamanho da população				
Até 5 000 hab.	-	-	2	1
De 5 001 a 20 000 hab.	1	-	12	1
De 20 001 a 50 000 hab.	2	-	5	2
De 50 001 a 100 000 hab.	-	-	3	1
De 100 001 a 500 000 hab.	2	-	8	2
Mais de 500 000 hab.	-	-	5	1
Grandes Regiões e Unidades da Federação				
Norte	1	-	3	1
Rondônia	-	-	-	-
Acre	-	-	1	-
Amazonas	-	-	-	-
Roraima	-	-	2	-
Pará	-	-	-	1
Amapá	-	-	-	-
Tocantins	1	-	-	-
Nordeste	-	-	1	1
Maranhão	-	-	-	-
Piauí	-	-	-	-
Ceará	-	-	-	-
Rio Grande do Norte	-	-	-	-
Paraíba	-	-	-	1
Pernambuco	-	-	-	-
Alagoas	-	-	-	-
Sergipe	-	-	1	-
Bahia	-	-	-	-
Sudeste	4	-	22	3
Minas Gerais	-	-	10	1
Espírito Santo	-	-	1	-
Rio de Janeiro	-	-	5	1
São Paulo	4	-	6	1
Sul	-	-	6	2
Paraná	-	-	2	2
Santa Catarina	-	-	1	-
Rio Grande do Sul	-	-	3	-
Centro-Oeste (1)	-	-	3	1
Mato Grosso do Sul	-	-	1	-
Mato Grosso	-	-	-	1
Goiás	-	-	2	-

Tabela 34 - Municípios, total e número de equipamentos esportivos em construção em 31.12, por tipo de equipamento e condição de andamento das obras, segundo classes de tamanho da população dos municípios, Grandes Regiões e Unidades da Federação - 2003

(conclusão)

Classes de tamanho da população dos municípios, Grandes Regiões e Unidades da Federação	Número de equipamentos esportivos em construção em 31.12					
	Tipo de equipamento e condição de andamento das obras					
	Autódromo		Kartódromo		Hipódromo e similar	
	Obras em andamento	Obras paralisadas	Obras em andamento	Obras paralisadas	Obras em andamento	Obras paralisadas
Total	2	-	2	1	1	-
Classes de tamanho da população						
Até 5 000 hab.	-	-	-	-	-	-
De 5 001 a 20 000 hab.	1	-	1	-	1	-
De 20 001 a 50 000 hab.	-	-	-	-	-	-
De 50 001 a 100 000 hab.	-	-	-	-	-	-
De 100 001 a 500 000 hab.	1	-	1	1	-	-
Mais de 500 000 hab.	-	-	-	-	-	-
Grandes Regiões e Unidades da Federação						
Norte						
Rondônia	-	-	-	-	-	-
Acre	-	-	-	-	-	-
Amazonas	-	-	-	-	-	-
Roraima	-	-	-	-	-	-
Pará	-	-	-	-	-	-
Amapá	-	-	-	-	-	-
Tocantins	-	-	-	-	-	-
Nordeste						
Maranhão	-	-	-	-	1	-
Piauí	-	-	-	-	-	-
Ceará	-	-	-	-	-	-
Rio Grande do Norte	-	-	-	-	-	-
Paraíba	-	-	-	-	-	-
Pernambuco	-	-	-	-	1	-
Alagoas	-	-	-	-	-	-
Sergipe	-	-	-	-	-	-
Bahia	-	-	-	-	-	-
Sudeste						
Minas Gerais	-	-	-	1	-	-
Espírito Santo	-	-	-	-	-	-
Rio de Janeiro	-	-	-	-	-	-
São Paulo	-	-	2	-	-	-
Sul						
Paraná	-	-	-	-	-	-
Santa Catarina	-	-	-	-	-	-
Rio Grande do Sul	2	-	-	-	-	-
Centro-Oeste (1)						
Mato Grosso do Sul	-	-	-	-	-	-
Mato Grosso	-	-	-	-	-	-
Goiás	-	-	-	-	-	-

Fonte: IBGE, Diretoria de Pesquisas, Coordenação de População e Indicadores Sociais, Pesquisa de Informações Básicas Municipais 2004.

Nota: Inclusive os equipamentos esportivos localizados em complexos esportivos e exclusive os ginásios localizados em universidades/faculdades públicas municipais.

(1) Exclusive o Distrito Federal.

Tabela 35 - Municípios, total e número de equipamentos esportivos existentes em 31.12, por tipo de equipamento e infra-estrutura de funcionamento, segundo classes de tamanho da população dos municípios, Grandes Regiões e Unidades da Federação - 2003

(continua)

Classes de tamanho da população dos municípios, Grandes Regiões e Unidades da Federação	Total de municípios	Número de equipamentos esportivos existentes em 31.12							
		Tipo de equipamento esportivo e infra-estrutura de funcionamento							
		Ginásio							
		Acesso adequado para PPD		Alojamento		Estacionamento		Instalação para imprensa	
		Possuem	Não possuem	Possuem	Não possuem	Possuem	Não possuem	Possuem	Não possuem
Total	5 557	1 316	2 580	590	3 306	2 239	1 657	1 087	2 809
Classes de tamanho da população									
Até 5 000 hab.	1 366	212	443	70	585	377	278	121	534
De 5 001 a 20 000 hab.	2 655	567	1 085	262	1 390	963	689	432	1 220
De 20 001 a 50 000 hab.	989	282	510	139	653	456	336	270	522
De 50 001 a 100 000 hab.	309	127	233	64	296	195	165	134	226
De 100 001 a 500 000 hab.	205	104	240	42	302	210	134	109	235
Mais de 500 000 hab.	33	24	69	13	80	38	55	21	72
Grandes Regiões e Unidades da Federação									
Norte	449	42	87	26	103	71	58	32	97
Rondônia	52	7	12	4	15	12	7	5	14
Acre	22	1	9	1	9	3	7	2	8
Amazonas	62	8	16	3	21	11	13	5	19
Roraima	15	1	-	-	1	1	-	1	-
Pará	143	14	22	9	27	16	20	16	20
Amapá	16	1	1	-	2	1	1	-	2
Tocantins	139	10	27	9	28	27	10	3	34
Nordeste	1 790	277	426	179	524	376	327	171	532
Maranhão	217	15	43	11	47	22	36	11	47
Piauí	222	17	62	9	70	26	53	10	69
Ceará	184	31	67	19	79	43	55	29	69
Rio Grande do Norte	165	72	72	47	97	82	62	29	115
Paraíba	223	42	49	31	60	51	40	21	70
Pernambuco	185	20	30	15	35	37	13	13	37
Alagoas	102	24	12	9	27	23	13	5	31
Sergipe	75	12	17	8	21	21	8	7	22
Bahia	417	44	74	30	88	71	47	46	72
Sudeste	1 668	454	870	178	1 146	667	657	271	1 053
Minas Gerais	853	182	299	84	397	218	263	86	395
Espírito Santo	78	20	52	9	63	42	30	8	64
Rio de Janeiro	92	24	37	4	57	27	34	15	46
São Paulo	645	228	482	81	629	380	330	162	548
Sul	1 188	421	853	157	1 117	859	415	493	781
Paraná	399	173	350	81	442	315	208	220	303
Santa Catarina	293	93	257	39	311	285	65	140	210
Rio Grande do Sul	496	155	246	37	364	259	142	133	268
Centro-Oeste (1)	462	122	344	50	416	266	200	120	346
Mato Grosso do Sul	77	31	46	25	52	58	19	38	39
Mato Grosso	139	41	106	13	134	88	59	54	93
Goiás	246	50	192	12	230	120	122	28	214

Tabela 35 - Municípios, total e número de equipamentos esportivos existentes em 31.12, por tipo de equipamento e infra-estrutura de funcionamento, segundo classes de tamanho da população dos municípios, Grandes Regiões e Unidades da Federação - 2003

(continuação)

Classes de tamanho da população dos municípios, Grandes Regiões e Unidades da Federação	Número de equipamentos esportivos existentes em 31.12							
	Tipo de equipamento esportivo e infra-estrutura de funcionamento							
	Ginásio							
	Restaurante e/ou lanchonete		Refeitório		Ambulatório		Bilheteria	
	Possuem	Não possuem	Possuem	Não possuem	Possuem	Não possuem	Possuem	Não possuem
Total	1 774	2 122	211	3 685	226	3 670	2 555	1 341
Classes de tamanho da população								
Até 5 000 hab.	290	365	33	622	17	638	409	246
De 5 001 a 20 000 hab.	765	887	77	1 575	72	1 580	1 115	537
De 20 001 a 50 000 hab.	376	416	33	759	53	739	586	206
De 50 001 a 100 000 hab.	157	203	31	329	34	326	239	121
De 100 001 a 500 000 hab.	160	184	27	317	39	305	166	178
Mais de 500 000 hab.	26	67	10	83	11	82	40	53
Grandes Regiões e Unidades da Federação								
Norte	52	77	5	124	12	117	90	39
Rondônia	8	11	1	18	2	17	13	6
Acre	4	6	1	9	-	10	8	2
Amazonas	8	16	1	23	2	22	17	7
Roraima	1	-	1	-	-	1	-	1
Pará	18	18	1	35	6	30	26	10
Amapá	-	2	-	2	-	2	1	1
Tocantins	13	24	-	37	2	35	25	12
Nordeste	242	461	29	674	36	667	496	207
Maranhão	8	50	1	57	1	57	27	31
Piauí	15	64	1	78	-	79	34	45
Ceará	33	65	4	94	6	92	77	21
Rio Grande do Norte	45	99	2	142	5	139	103	41
Paraíba	24	67	9	82	5	86	67	24
Pernambuco	21	29	4	46	4	46	39	11
Alagoas	17	19	1	35	3	33	27	9
Sergipe	16	13	2	27	4	25	26	3
Bahia	63	55	5	113	8	110	96	22
Sudeste	570	754	78	1 246	106	1 218	814	510
Minas Gerais	236	245	21	460	22	459	292	189
Espírito Santo	29	43	2	70	4	68	51	21
Rio de Janeiro	23	38	11	50	12	49	34	27
São Paulo	282	428	44	666	68	642	437	273
Sul	673	601	87	1 187	61	1 213	784	490
Paraná	262	261	29	494	33	490	341	182
Santa Catarina	213	137	15	335	15	335	218	132
Rio Grande do Sul	198	203	43	358	13	388	225	176
Centro-Oeste (1)	237	229	12	454	11	455	371	95
Mato Grosso do Sul	42	35	5	72	4	73	63	14
Mato Grosso	65	82	5	142	4	143	88	59
Goiás	130	112	2	240	3	239	220	22

Tabela 35 - Municípios, total e número de equipamentos esportivos existentes em 31.12, por tipo de equipamento e infra-estrutura de funcionamento, segundo classes de tamanho da população dos municípios, Grandes Regiões e Unidades da Federação - 2003

(continuação)

Classes de tamanho da população dos municípios, Grandes Regiões e Unidades da Federação	Número de equipamentos esportivos existentes em 31.12							
	Tipo de equipamento esportivo e infra-estrutura de funcionamento							
	Estádio de futebol							
	Acesso adequado para PPD		Alojamento		Estacionamento		Instalação para imprensa	
	Possuem	Não possuem	Possuem	Não possuem	Possuem	Não possuem	Possuem	Não possuem
Total	421	1 170	258	1 333	951	640	915	676
Classes de tamanho da população								
Até 5 000 hab.	61	97	17	141	87	71	56	102
De 5 001 a 20 000 hab.	155	481	78	558	367	269	300	336
De 20 001 a 50 000 hab.	105	364	84	385	295	174	309	160
De 50 001 a 100 000 hab.	53	137	44	146	116	74	147	43
De 100 001 a 500 000 hab.	38	78	32	84	73	43	85	31
Mais de 500 000 hab.	9	13	3	19	13	9	18	4
Grandes Regiões e Unidades da Federação								
Norte	17	92	12	97	59	50	75	34
Rondônia	6	7	2	11	10	3	7	6
Acre	1	7	-	8	3	5	5	3
Amazonas	2	30	2	30	11	21	22	10
Roraima	1	-	-	1	1	-	1	-
Pará	7	34	4	37	22	19	31	10
Amapá	-	2	-	2	1	1	-	2
Tocantins	-	12	4	8	11	1	9	3
Nordeste	90	301	113	278	252	139	250	141
Maranhão	12	29	9	32	21	20	26	15
Piauí	2	11	3	10	4	9	9	4
Ceará	15	63	19	59	45	33	45	33
Rio Grande do Norte	6	12	9	9	15	3	9	9
Paraíba	8	15	6	17	14	9	18	5
Pernambuco	8	48	18	38	43	13	34	22
Alagoas	7	4	7	4	10	1	10	1
Sergipe	7	28	7	28	20	15	13	22
Bahia	25	91	35	81	80	36	86	30
Sudeste	188	445	70	563	310	323	278	355
Minas Gerais	64	183	17	230	115	132	109	138
Espírito Santo	4	17	2	19	8	13	10	11
Rio de Janeiro	9	13	4	18	14	8	14	8
São Paulo	111	232	47	296	173	170	145	198
Sul	81	211	38	254	220	72	203	89
Paraná	44	125	18	151	115	54	104	65
Santa Catarina	9	43	6	46	46	6	45	7
Rio Grande do Sul	28	43	14	57	59	12	54	17
Centro-Oeste (1)	45	121	25	141	110	56	109	57
Mato Grosso do Sul	11	30	6	35	30	11	27	14
Mato Grosso	16	32	9	39	37	11	29	19
Goiás	18	59	10	67	43	34	53	24

Tabela 35 - Municípios, total e número de equipamentos esportivos existentes em 31.12, por tipo de equipamento e infra-estrutura de funcionamento, segundo classes de tamanho da população dos municípios, Grandes Regiões e Unidades da Federação - 2003

(continuação)

Classes de tamanho da população dos municípios, Grandes Regiões e Unidades da Federação	Número de equipamentos esportivos existentes em 31.12							
	Tipo de equipamento esportivo e infra-estrutura de funcionamento							
	Estádio de futebol							
	Restaurante e/ou lanchonete		Refeitório		Ambulatório		Bilheteria	
	Possuem	Não possuem	Possuem	Não possuem	Possuem	Não possuem	Possuem	Não possuem
Total	713	878	86	1 505	179	1 412	1 382	209
Classes de tamanho da população								
Até 5 000 hab.	61	97	5	153	7	151	121	37
De 5 001 a 20 000 hab.	261	375	19	617	42	594	541	95
De 20 001 a 50 000 hab.	216	253	21	448	51	418	432	37
De 50 001 a 100 000 hab.	95	95	17	173	30	160	172	18
De 100 001 a 500 000 hab.	65	51	22	94	39	77	94	22
Mais de 500 000 hab.	15	7	2	20	10	12	22	-
Grandes Regiões e Unidades da Federação								
Norte	34	75	2	107	12	97	92	17
Rondônia	6	7	-	13	2	11	10	3
Acre	3	5	-	8	-	8	6	2
Amazonas	7	25	-	32	1	31	27	5
Roraima	1	-	-	1	-	1	1	-
Pará	12	29	1	40	8	33	38	3
Amapá	-	2	-	2	-	2	-	2
Tocantins	5	7	1	11	1	11	10	2
Nordeste	148	243	16	375	50	341	371	20
Maranhão	11	30	-	41	4	37	37	4
Piauí	4	9	-	13	1	12	12	1
Ceará	22	56	-	78	9	69	74	4
Rio Grande do Norte	8	10	-	18	2	16	17	1
Paraíba	6	17	3	20	2	21	23	-
Pernambuco	17	39	1	55	7	49	52	4
Alagoas	3	8	1	10	2	9	9	2
Sergipe	8	27	2	33	14	21	33	2
Bahia	69	47	9	107	9	107	114	2
Sudeste	321	312	46	587	80	553	540	93
Minas Gerais	122	125	8	239	19	228	212	35
Espírito Santo	14	7	1	20	-	21	20	1
Rio de Janeiro	13	9	3	19	4	18	19	3
São Paulo	172	171	34	309	57	286	289	54
Sul	134	158	17	275	23	269	229	63
Paraná	74	95	7	162	15	154	144	25
Santa Catarina	24	28	3	49	1	51	33	19
Rio Grande do Sul	36	35	7	64	7	64	52	19
Centro-Oeste (1)	76	90	5	161	14	152	150	16
Mato Grosso do Sul	15	26	2	39	3	38	36	5
Mato Grosso	21	27	-	48	7	41	40	8
Goiás	40	37	3	74	4	73	74	3

Tabela 35 - Municípios, total e número de equipamentos esportivos existentes em 31.12, por tipo de equipamento e infra-estrutura de funcionamento, segundo classes de tamanho da população dos municípios, Grandes Regiões e Unidades da Federação - 2003

(continuação)

Classes de tamanho da população dos municípios, Grandes Regiões e Unidades da Federação	Número de equipamentos esportivos existentes em 31.12							
	Tipo de equipamento esportivo e infra-estrutura de funcionamento							
	Kartódromo							
	Acesso adequado para PPD		Alojamento		Estacionamento		Instalação para imprensa	
	Possuem	Não possuem	Possuem	Não possuem	Possuem	Não possuem	Possuem	Não possuem
Total	15	41	4	52	39	17	27	29
Classes de tamanho da população								
Até 5 000 hab.	-	-	-	-	-	-	-	-
De 5 001 a 20 000 hab.	2	4	2	4	5	1	3	3
De 20 001 a 50 000 hab.	4	10	-	14	11	3	5	9
De 50 001 a 100 000 hab.	4	13	-	17	11	6	12	5
De 100 001 a 500 000 hab.	3	13	2	14	10	6	6	10
Mais de 500 000 hab.	2	1	-	3	2	1	1	2
Grandes Regiões e Unidades da Federação								
Norte								
Rondônia	1	1	-	2	2	-	1	1
Acre	-	-	-	-	-	-	-	-
Amazonas	-	-	-	-	-	-	-	-
Roraima	-	-	-	-	-	-	-	-
Pará	-	1	-	1	-	1	-	1
Amapá	-	-	-	-	-	-	-	-
Tocantins	-	1	-	1	-	1	-	1
Nordeste								
Maranhão	-	-	-	-	-	-	-	-
Piauí	-	-	-	-	-	-	-	-
Ceará	-	-	-	-	-	-	-	-
Rio Grande do Norte	-	1	-	1	-	1	-	1
Paraíba	-	-	-	-	-	-	-	-
Pernambuco	-	-	-	-	-	-	-	-
Alagoas	-	-	-	-	-	-	-	-
Sergipe	-	1	-	1	-	1	1	-
Bahia	-	-	-	-	-	-	-	-
Sudeste								
Minas Gerais	-	4	-	4	1	3	1	3
Espírito Santo	-	-	-	-	-	-	-	-
Rio de Janeiro	1	1	-	2	1	1	1	1
São Paulo	7	10	3	14	13	4	9	8
Sul								
Paraná	2	5	-	7	6	1	3	4
Santa Catarina	1	5	-	6	5	1	2	4
Rio Grande do Sul	2	2	-	4	3	1	3	1
Centro-Oeste (1)								
Mato Grosso do Sul	-	3	-	3	2	1	2	1
Mato Grosso	1	5	1	5	5	1	3	3
Goiás	-	1	-	1	1	-	1	-

Tabela 35 - Municípios, total e número de equipamentos esportivos existentes em 31.12, por tipo de equipamento e infra-estrutura de funcionamento, segundo classes de tamanho da população dos municípios, Grandes Regiões e Unidades da Federação - 2003

(continuação)

Classes de tamanho da população dos municípios, Grandes Regiões e Unidades da Federação	Número de equipamentos esportivos existentes em 31.12							
	Tipo de equipamento esportivo e infra-estrutura de funcionamento							
	Kartódromo							
	Restaurante e/ou lanchonete		Refeitório		Ambulatório		Bilheteria	
	Possuem	Não possuem	Possuem	Não possuem	Possuem	Não possuem	Possuem	Não possuem
Total	21	35	4	52	11	45	24	32
Classes de tamanho da população								
Até 5 000 hab.	-	-	-	-	-	-	-	-
De 5 001 a 20 000 hab.	3	3	1	5	1	5	4	2
De 20 001 a 50 000 hab.	3	11	-	14	1	13	4	10
De 50 001 a 100 000 hab.	5	12	1	16	1	16	8	9
De 100 001 a 500 000 hab.	8	8	2	14	7	9	7	9
Mais de 500 000 hab.	2	1	-	3	1	2	1	2
Grandes Regiões e Unidades da Federação								
Norte	-	4	-	4	1	3	-	4
Rondônia	-	2	-	2	1	1	-	2
Acre	-	-	-	-	-	-	-	-
Amazonas	-	-	-	-	-	-	-	-
Roraima	-	-	-	-	-	-	-	-
Pará	-	1	-	1	-	1	-	1
Amapá	-	-	-	-	-	-	-	-
Tocantins	-	1	-	1	-	1	-	1
Nordeste	-	2	-	2	1	1	-	2
Maranhão	-	-	-	-	-	-	-	-
Piauí	-	-	-	-	-	-	-	-
Ceará	-	-	-	-	-	-	-	-
Rio Grande do Norte	-	1	-	1	-	1	-	1
Paraíba	-	-	-	-	-	-	-	-
Pernambuco	-	-	-	-	-	-	-	-
Alagoas	-	-	-	-	-	-	-	-
Sergipe	-	1	-	1	1	-	-	1
Bahia	-	-	-	-	-	-	-	-
Sudeste	10	13	2	21	6	17	10	13
Minas Gerais	2	2	-	4	1	3	2	2
Espírito Santo	-	-	-	-	-	-	-	-
Rio de Janeiro	1	1	-	2	-	2	1	1
São Paulo	7	10	2	15	5	12	7	10
Sul	6	11	1	16	3	14	9	8
Paraná	4	3	-	7	2	5	3	4
Santa Catarina	-	6	-	6	-	6	4	2
Rio Grande do Sul	2	2	1	3	1	3	2	2
Centro-Oeste (1)	5	5	1	9	-	10	5	5
Mato Grosso do Sul	1	2	-	3	-	3	2	1
Mato Grosso	3	3	-	6	-	6	2	4
Goiás	1	-	1	-	-	1	1	-

Tabela 35 - Municípios, total e número de equipamentos esportivos existentes em 31.12, por tipo de equipamento e infra-estrutura de funcionamento, segundo classes de tamanho da população dos municípios, Grandes Regiões e Unidades da Federação - 2003

(conclusão)

Classes de tamanho da população dos municípios, Grandes Regiões e Unidades da Federação	Número de equipamentos esportivos existentes em 31.12							
	Tipo de equipamento esportivo e infra-estrutura de funcionamento							
	Hipódromo e similar							
	Restaurante e/ou lanchonete		Refeitório		Ambulatório		Bilheteria	
	Possuem	Não possuem	Possuem	Não possuem	Possuem	Não possuem	Possuem	Não possuem
Total	1	1	-	2	-	2	1	1
Classes de tamanho da população								
Até 5 000 hab.	-	-	-	-	-	-	-	-
De 5 001 a 20 000 hab.	-	-	-	-	-	-	-	-
De 20 001 a 50 000 hab.	1	-	-	1	-	1	-	1
De 50 001 a 100 000 hab.	-	-	-	-	-	-	-	-
De 100 001 a 500 000 hab.	-	-	-	-	-	-	-	-
Mais de 500 000 hab.	-	1	-	1	-	1	1	-
Grandes Regiões e Unidades da Federação								
Norte								
Rondônia	-	-	-	-	-	-	-	-
Acre	-	-	-	-	-	-	-	-
Amazonas	-	-	-	-	-	-	-	-
Roraima	-	-	-	-	-	-	-	-
Pará	-	-	-	-	-	-	-	-
Amapá	-	-	-	-	-	-	-	-
Tocantins	-	-	-	-	-	-	-	-
Nordeste								
Maranhão	-	-	-	-	-	-	-	-
Piauí	-	-	-	-	-	-	-	-
Ceará	-	-	-	-	-	-	-	-
Rio Grande do Norte	-	-	-	-	-	-	-	-
Paraíba	-	-	-	-	-	-	-	-
Pernambuco	-	-	-	-	-	-	-	-
Alagoas	-	-	-	-	-	-	-	-
Sergipe	-	-	-	-	-	-	-	-
Bahia	1	-	-	1	-	1	-	1
Sudeste								
Minas Gerais	-	-	-	-	-	-	-	-
Espírito Santo	-	-	-	-	-	-	-	-
Rio de Janeiro	-	-	-	-	-	-	-	-
São Paulo	-	1	-	1	-	1	1	-
Sul								
Paraná	-	-	-	-	-	-	-	-
Santa Catarina	-	-	-	-	-	-	-	-
Rio Grande do Sul	-	-	-	-	-	-	-	-
Centro-Oeste (1)								
Mato Grosso do Sul	-	-	-	-	-	-	-	-
Mato Grosso	-	-	-	-	-	-	-	-
Goiás	-	-	-	-	-	-	-	-

Fonte: IBGE, Diretoria de Pesquisas, Coordenação de População e Indicadores Sociais, Pesquisa de Informações Básicas Municipais 2004.

Nota: Exclui os equipamentos esportivos localizados nos complexos esportivos e os ginásios localizados nas universidades/faculdades públicas municipais e os equipamentos esportivos em construção.

(1) Exclui o Distrito Federal.

Tabela 36 - Municípios, total e número de ginásios existentes em 31.12, por classes de capacidade de público, segundo classes de tamanho da população dos municípios, Grandes Regiões e Unidades da Federação - 2003

Classes de tamanho da população dos municípios, Grandes Regiões e Unidades da Federação	Total de municípios	Número de ginásios existentes em 31.12					
		Total	Classes de capacidade de público (1)				
			Até 400	De 401 a 800	De 801 a 1 200	De 1 201 a 1 600	Mais de 1 600
Total	5 557	4 186	436	1 087	786	484	1 393
Classes de tamanho da população							
Até 5 000 hab.	1 366	672	98	243	135	77	119
De 5 001 a 20 000 hab.	2 655	1 701	155	453	321	204	568
De 20 001 a 50 000 hab.	989	850	64	173	162	101	350
De 50 001 a 100 000 hab.	309	411	37	87	62	53	172
De 100 001 a 500 000 hab.	205	416	45	97	82	42	150
Mais de 500 000 hab.	33	136	37	34	24	7	34
Grandes Regiões e Unidades da Federação							
Norte	449	135	8	26	13	16	72
Rondônia	52	19	-	3	2	6	8
Acre	22	11	3	3	-	-	5
Amazonas	62	25	1	4	1	1	18
Roraima	15	1	-	-	-	-	1
Pará	143	40	1	6	2	6	25
Amapá	16	2	-	-	-	1	1
Tocantins	139	37	3	10	8	2	14
Nordeste	1 790	716	53	157	158	81	267
Maranhão	217	58	11	16	8	6	17
Piauí	222	79	14	24	15	8	18
Ceará	184	99	4	23	21	8	43
Rio Grande do Norte	165	146	5	35	38	18	50
Paraíba	223	92	9	25	22	8	28
Pernambuco	185	54	3	6	11	3	31
Alagoas	102	36	2	4	5	9	16
Sergipe	75	33	-	1	3	2	27
Bahia	417	119	5	23	35	19	37
Sudeste	1 668	1 502	187	333	273	186	523
Minas Gerais	853	517	67	112	86	72	180
Espírito Santo	78	72	-	15	12	16	29
Rio de Janeiro	92	67	19	18	10	9	11
São Paulo	645	846	101	188	165	89	303
Sul	1 188	1 356	175	314	287	164	416
Paraná	399	547	47	98	108	72	222
Santa Catarina	293	379	66	100	98	44	71
Rio Grande do Sul	496	430	62	116	81	48	123
Centro-Oeste (2)	462	477	13	257	55	37	115
Mato Grosso do Sul	77	79	2	10	13	10	44
Mato Grosso	139	149	3	40	32	17	57
Goiás	246	249	8	207	10	10	14

Fonte: IBGE, Diretoria de Pesquisas, Coordenação de População e Indicadores Sociais, Pesquisa de Informações Básicas Municipais 2004.

Nota: Inclusive os ginásios localizados em complexos esportivos e exclusive os ginásios localizados em universidades/faculdades públicas municipais e os em construção.

(1) Número de pessoas assistentes. (2) Exclusive o Distrito Federal.

Tabela 37 - Municípios, total e número de estádios de futebol existentes em 31.12, por classes de capacidade de público, segundo classes de tamanho da população dos municípios, Grandes Regiões e Unidades da Federação - 2003

Classes de tamanho da população dos municípios, Grandes Regiões e Unidades da Federação	Total de municípios	Número de estádios de futebol existentes em 31.12					
		Total	Classes de capacidade de público (1)				
			Até 1000	De 1 001 a 2 000	De 2 001 a 3 000	De 3 001 a 4 000	Mais de 4000
Total	5 557	1 639	225	393	338	144	539
Classes de tamanho da população							
Até 5 000 hab.	1 366	159	63	66	22	6	2
De 5 001 a 20 000 hab.	2 655	643	100	197	169	53	124
De 20 001 a 50 000 hab.	989	485	36	90	97	56	206
De 50 001 a 100 000 hab.	309	196	8	21	31	23	113
De 100 001 a 500 000 hab.	205	131	18	16	16	6	75
Mais de 500 000 hab.	33	25	-	3	3	-	19
Grandes Regiões e Unidades da Federação							
Norte	449	110	13	16	20	14	47
Rondônia	52	13	1	3	1	2	6
Acre	22	8	1	1	2	-	4
Amazonas	62	32	4	7	2	4	15
Roraima	15	1	1	-	-	-	-
Pará	143	42	3	4	11	7	17
Amapá	16	2	2	-	-	-	-
Tocantins	139	12	1	1	4	1	5
Nordeste	1 790	396	19	79	88	41	169
Maranhão	217	41	2	9	6	4	20
Piauí	222	13	1	2	3	2	5
Ceará	184	80	1	14	18	14	33
Rio Grande do Norte	165	20	1	4	4	1	10
Paraíba	223	23	-	2	8	1	12
Pernambuco	185	56	3	17	8	6	22
Alagoas	102	11	-	2	2	1	6
Sergipe	75	36	2	11	13	2	8
Bahia	417	116	9	18	26	10	53
Sudeste	1 668	661	119	173	119	51	199
Minas Gerais	853	253	41	61	50	21	80
Espírito Santo	78	21	4	7	3	1	6
Rio de Janeiro	92	22	1	5	4	4	8
São Paulo	645	365	73	100	62	25	105
Sul	1 188	303	49	86	71	25	72
Paraná	399	173	17	52	42	14	48
Santa Catarina	293	56	15	15	14	6	6
Rio Grande do Sul	496	74	17	19	15	5	18
Centro-Oeste (2)	462	169	25	39	40	13	52
Mato Grosso do Sul	77	42	7	7	10	4	14
Mato Grosso	139	48	12	14	8	2	12
Goiás	246	79	6	18	22	7	26

Fonte: IBGE, Diretoria de Pesquisas, Coordenação de População e Indicadores Sociais, Pesquisa de Informações Básicas Municipais 2004.

Nota: Inclusive os estádios de futebol localizados em complexos esportivos e exclusive os estádios de futebol em construção

(1) Número de pessoas assistentes. (2) Exclusive o Distrito Federal.

Tabela 38 - Municípios, total e número de complexos aquáticos existentes em 31.12, por classes de capacidade de público, segundo classes de tamanho da população dos municípios, Grandes Regiões e Unidades da Federação - 2003

Classes de tamanho da população dos municípios, Grandes Regiões e Unidades da Federação	Total de municípios	Número de complexos aquáticos existentes em 31.12					
		Total	Classes de capacidade de público (1)				
			Até 200	De 201 a 400	De 401 a 600	De 601 a 800	Mais de 800
Total	5 557	139	67	17	16	6	33
Classes de tamanho da população							
Até 5 000 hab.	1 366	9	2	2	2	-	3
De 5 001 a 20 000 hab.	2 655	22	9	6	2	1	4
De 20 001 a 50 000 hab.	989	18	7	1	5	-	5
De 50 001 a 100 000 hab.	309	24	4	5	4	2	9
De 100 001 a 500 000 hab.	205	38	24	3	1	2	8
Mais de 500 000 hab.	33	28	21	-	2	1	4
Grandes Regiões e Unidades da Federação							
Norte	449	-	-	-	-	-	-
Rondônia	52	-	-	-	-	-	-
Acre	22	-	-	-	-	-	-
Amazonas	62	-	-	-	-	-	-
Roraima	15	-	-	-	-	-	-
Pará	143	-	-	-	-	-	-
Amapá	16	-	-	-	-	-	-
Tocantins	139	-	-	-	-	-	-
Nordeste	1 790	1	1	-	-	-	-
Maranhão	217	-	-	-	-	-	-
Piauí	222	-	-	-	-	-	-
Ceará	184	-	-	-	-	-	-
Rio Grande do Norte	165	-	-	-	-	-	-
Paraíba	223	-	-	-	-	-	-
Pernambuco	185	-	-	-	-	-	-
Alagoas	102	-	-	-	-	-	-
Sergipe	75	-	-	-	-	-	-
Bahia	417	-	-	-	-	-	-
Sudeste	1 668	130	59	16	16	6	33
Minas Gerais	853	6	3	2	-	-	1
Espírito Santo	78	-	-	-	-	-	-
Rio de Janeiro	92	4	2	1	-	-	1
São Paulo	645	120	54	13	16	6	31
Sul	1 188	8	7	1	-	-	-
Paraná	399	7	6	1	-	-	-
Santa Catarina	293	1	1	-	-	-	-
Rio Grande do Sul	496	-	-	-	-	-	-
Centro-Oeste (2)	462	-	-	-	-	-	-
Mato Grosso do Sul	77	-	-	-	-	-	-
Mato Grosso	139	-	-	-	-	-	-
Goiás	246	-	-	-	-	-	-

Fonte: IBGE, Diretoria de Pesquisas, Coordenação de População e Indicadores Sociais, Pesquisa de Informações Básicas Municipais 2004.

Nota: Inclusive os complexos aquáticos localizados em complexos esportivos e exclusive os complexos aquáticos em construção

(1) Número de pessoas assistentes. (2) Exclusive o Distrito Federal.

Tabela 39 - Municípios, total e número de autódromos existentes em 31.12, por classes de capacidade de público, segundo classes de tamanho da população dos municípios, Grandes Regiões e Unidades da Federação - 2003

Classes de tamanho da população dos municípios, Grandes Regiões e Unidades da Federação	Total de municípios	Número de autódromos existentes em 31.12					
		Total	Classes de capacidade de público (1)				
			Até 2000	De 2 001 a 4 000	De 4 001 a 6 000	De 6 001 a 8 000	Mais de 8 000
Total	5 557	9	2	1	1	-	5
Classes de tamanho da população							
Até 5 000 hab.	1 366	-	-	-	-	-	-
De 5 001 a 20 000 hab.	2 655	1	-	-	1	-	-
De 20 001 a 50 000 hab.	989	1	-	1	-	-	-
De 50 001 a 100 000 hab.	309	1	-	-	-	-	1
De 100 001 a 500 000 hab.	205	3	2	-	-	-	1
Mais de 500 000 hab.	33	3	-	-	-	-	3
Grandes Regiões e Unidades da Federação							
Norte	449	-	-	-	-	-	-
Rondônia	52	-	-	-	-	-	-
Acre	22	-	-	-	-	-	-
Amazonas	62	-	-	-	-	-	-
Roraima	15	-	-	-	-	-	-
Pará	143	-	-	-	-	-	-
Amapá	16	-	-	-	-	-	-
Tocantins	139	-	-	-	-	-	-
Nordeste	1 790	1	-	-	-	-	1
Maranhão	217	-	-	-	-	-	-
Piauí	222	-	-	-	-	-	-
Ceará	184	-	-	-	-	-	-
Rio Grande do Norte	165	-	-	-	-	-	-
Paraíba	223	-	-	-	-	-	-
Pernambuco	185	1	-	-	-	-	1
Alagoas	102	-	-	-	-	-	-
Sergipe	75	-	-	-	-	-	-
Bahia	417	-	-	-	-	-	-
Sudeste	1 668	2	-	-	-	-	2
Minas Gerais	853	-	-	-	-	-	-
Espírito Santo	78	-	-	-	-	-	-
Rio de Janeiro	92	1	-	-	-	-	1
São Paulo	645	1	-	-	-	-	1
Sul	1 188	4	2	-	1	-	1
Paraná	399	2	2	-	-	-	-
Santa Catarina	293	2	-	-	1	-	1
Rio Grande do Sul	496	-	-	-	-	-	-
Centro-Oeste (2)	462	2	-	1	-	-	1
Mato Grosso do Sul	77	1	-	-	-	-	1
Mato Grosso	139	1	-	1	-	-	-
Goiás	246	-	-	-	-	-	-

Fonte: IBGE, Diretoria de Pesquisas, Coordenação de População e Indicadores Sociais, Pesquisa de Informações Básicas Municipais 2004.

Nota: Inclusive os autódromos localizados em complexos esportivos e exclusive os autódromos em construção

(1) Número de pessoas assistentes. (2) Exclusive o Distrito Federal.

Tabela 40 - Municípios, total e número de kartódromos existentes em 31.12, por classes de capacidade de público, segundo classes de tamanho da população dos municípios, Grandes Regiões e Unidades da Federação - 2003

Classes de tamanho da população dos municípios, Grandes Regiões e Unidades da Federação	Total de municípios	Número de kartódromos existentes em 31.12					
		Total	Classes de capacidade de público (1)				
			Até 300	De 301 a 600	De 601 a 900	De 901 a 1 200	Mais de 1 200
Total	5 557	60	1	10	4	13	32
Classes de tamanho da população							
Até 5 000 hab.	1 366	-	-	-	-	-	-
De 5 001 a 20 000 hab.	2 655	6	-	2	1	1	2
De 20 001 a 50 000 hab.	989	14	-	2	2	3	7
De 50 001 a 100 000 hab.	309	20	-	2	-	4	14
De 100 001 a 500 000 hab.	205	16	1	4	1	4	6
Mais de 500 000 hab.	33	4	-	-	-	1	3
Grandes Regiões e Unidades da Federação							
Norte	449	4	-	-	-	2	2
Rondônia	52	2	-	-	-	-	2
Acre	22	-	-	-	-	-	-
Amazonas	62	-	-	-	-	-	-
Roraima	15	-	-	-	-	-	-
Pará	143	1	-	-	-	1	-
Amapá	16	-	-	-	-	-	-
Tocantins	139	1	-	-	-	1	-
Nordeste	1 790	2	-	-	-	2	-
Maranhão	217	-	-	-	-	-	-
Piauí	222	-	-	-	-	-	-
Ceará	184	-	-	-	-	-	-
Rio Grande do Norte	165	1	-	-	-	1	-
Paraíba	223	-	-	-	-	-	-
Pernambuco	185	-	-	-	-	-	-
Alagoas	102	-	-	-	-	-	-
Sergipe	75	1	-	-	-	1	-
Bahia	417	-	-	-	-	-	-
Sudeste	1 668	25	1	6	-	7	11
Minas Gerais	853	4	-	1	-	-	3
Espírito Santo	78	-	-	-	-	-	-
Rio de Janeiro	92	2	-	1	-	1	-
São Paulo	645	19	1	4	-	6	8
Sul	1 188	18	-	2	1	1	14
Paraná	399	7	-	-	-	1	6
Santa Catarina	293	6	-	2	1	-	3
Rio Grande do Sul	496	5	-	-	-	-	5
Centro-Oeste (2)	462	11	-	2	3	1	5
Mato Grosso do Sul	77	3	-	1	-	-	2
Mato Grosso	139	6	-	1	2	1	2
Goiás	246	2	-	-	1	-	1

Fonte: IBGE, Diretoria de Pesquisas, Coordenação de População e Indicadores Sociais, Pesquisa de Informações Básicas Municipais 2004.

Nota: Inclusive os kartódromos localizados em complexos esportivos e exclusive os kartódromos em construção

(1) Número de pessoas assistentes. (2) Exclusive o Distrito Federal.

Tabela 41 - Municípios, total e hipódromos e similares existentes em 31.12 com indicação da capacidade de público, segundo classes de tamanho da população dos municípios, Grandes Regiões e Unidades da Federação - 2003

Classes de tamanho da população dos municípios, Grandes Regiões e Unidades da Federação	Total de municípios	Hipódromos e similares existentes em 31.12	
		Total	Capacidade de público (1)
Total	5 557	2	3 500
Classes de tamanho da população			
Até 5 000 hab.	1 366	-	-
De 5 001 a 20 000 hab.	2 655	-	-
De 20 001 a 50 000 hab.	989	1	1 500
De 50 001 a 100 000 hab.	309	-	-
De 100 001 a 500 000 hab.	205	-	-
Mais de 500 000 hab.	33	1	2 000
Grandes Regiões e Unidades da Federação			
Norte			
Norte	449	-	-
Rondônia	52	-	-
Acre	22	-	-
Amazonas	62	-	-
Roraima	15	-	-
Pará	143	-	-
Amapá	16	-	-
Tocantins	139	-	-
Nordeste			
Nordeste	1 790	1	1 500
Maranhão	217	-	-
Piauí	222	-	-
Ceará	184	-	-
Rio Grande do Norte	165	-	-
Paraíba	223	-	-
Pernambuco	185	-	-
Alagoas	102	-	-
Sergipe	75	-	-
Bahia	417	1	1 500
Sudeste			
Sudeste	1 668	1	2 000
Minas Gerais	853	-	-
Espírito Santo	78	-	-
Rio de Janeiro	92	-	-
São Paulo	645	1	2 000
Sul			
Sul	1 188	-	-
Paraná	399	-	-
Santa Catarina	293	-	-
Rio Grande do Sul	496	-	-
Centro-Oeste (2)			
Centro-Oeste (2)	462	-	-
Mato Grosso do Sul	77	-	-
Mato Grosso	139	-	-
Goiás	246	-	-

Fonte: IBGE, Diretoria de Pesquisas, Coordenação de População e Indicadores Sociais, Pesquisa de Informações Básicas Municipais 2004.

Nota: Exclusive os hipódromos e similares em construção.

(1) Número de pessoas assistentes. (2) Exclusive o Distrito Federal.

Tabela 42 - Municípios, total e por tipo de instalações esportivas existentes em 31.12, segundo classes de tamanho da população dos municípios, Grandes Regiões e Unidades da Federação - 2003

Classes de tamanho da população dos municípios, Grandes Regiões e Unidades da Federação	Municípios								
	Total	Tipo de instalações esportivas existentes em 31.12							
		Quadra (1)	Campo de futebol	Piscina recreativa	Piscinas semi-olímpica e olímpica	Pista de atletismo (2)	Campo de bocha	Campo de malha	Pista de skate, patins e similares
Total	5 557	3 676	4 158	289	332	517	302	240	223
Classes de tamanho da população									
Até 5 000 hab.	1 366	750	1 005	69	46	34	59	41	2
De 5 001 a 20 000 hab.	2 655	1 699	2 019	97	104	145	120	99	26
De 20 001 a 50 000 hab.	989	753	726	58	75	148	46	45	63
De 50 001 a 100 000 hab.	309	259	218	29	47	88	32	26	51
De 100 001 a 500 000 hab.	205	184	160	23	47	85	38	23	67
Mais de 500 000 hab.	33	31	30	13	13	17	7	6	14
Grandes Regiões e Unidades da Federação									
Norte	449	323	334	5	7	13	-	-	6
Rondônia	52	30	35	-	-	-	-	-	1
Acre	22	22	19	-	-	1	-	-	-
Amazonas	62	44	53	2	1	5	-	-	1
Roraima	15	12	10	-	-	1	-	-	1
Pará	143	95	75	2	2	2	-	-	3
Amapá	16	15	15	1	3	2	-	-	-
Tocantins	139	105	127	-	1	2	-	-	-
Nordeste	1 790	1 165	1 376	12	13	69	-	-	20
Maranhão	217	108	158	-	-	3	-	-	-
Piauí	222	137	197	-	-	2	-	-	-
Ceará	184	122	132	1	3	8	-	-	-
Rio Grande do Norte	165	109	122	2	1	5	-	-	2
Paraíba	223	106	147	2	1	5	-	-	1
Pernambuco	185	103	134	2	5	16	-	-	8
Alagoas	102	55	65	1	-	1	-	-	2
Sergipe	75	63	57	2	2	2	-	-	2
Bahia	417	362	364	2	1	27	-	-	5
Sudeste	1 668	1 247	1 333	238	278	207	214	199	130
Minas Gerais	853	628	650	95	79	26	7	18	24
Espírito Santo	78	52	48	-	1	-	5	-	5
Rio de Janeiro	92	89	59	4	4	16	1	8	19
São Paulo	645	478	576	139	194	165	201	173	82
Sul	1 188	598	708	18	18	159	84	38	51
Paraná	399	230	321	13	13	50	57	38	24
Santa Catarina	293	123	153	1	2	54	11	-	14
Rio Grande do Sul	496	245	234	4	3	55	16	-	13
Centro-Oeste (3)	462	343	407	16	16	69	4	3	16
Mato Grosso do Sul	77	58	63	2	-	26	3	3	7
Mato Grosso	139	101	106	1	4	26	1	-	1
Goiás	246	184	238	13	12	17	-	-	8

Fonte: IBGE, Diretoria de Pesquisas, Coordenação de População e Indicadores Sociais, Pesquisa de Informações Básicas Municipais 2004.

Notas: 1. Instalações esportivas que apresentaram maior frequência.

2. Exclusive as quadras e piscinas localizadas nas escolas, as instalações esportivas localizadas nas universidades/faculdades públicas municipais, as quadras localizadas nos ginásios e os campos localizados nos estádios de futebol

(1) Quadras cobertas e não-cobertas. (2) Inclusive as localizadas nos estádios de futebol. (3) Exclusive o Distrito Federal.

Tabela 43 - Municípios, total e número de instalações esportivas existentes e em construção em 31.12, por tipo de instalação esportiva, segundo classes de tamanho da população dos municípios, Grandes Regiões e Unidades da Federação - 2003

(continua)

Classes de tamanho da população dos municípios, Grandes Regiões e Unidades da Federação	Total de municípios	Número de instalações esportivas existentes e em construção em 31.12							
		Tipo de instalação esportiva							
		Quadra (1)		Campo de futebol		Piscina Recreativa		Piscinas semi-olímpica e olímpica	
		Existente	Em construção	Existente	Em construção	Existente	Em construção	Existente	Em construção
Total	5 557	14 460	786	17 312	242	698	36	601	30
Classes de tamanho da população									
Até 5 000 hab.	1 366	1 231	88	2 003	36	110	7	59	2
De 5 001 a 20 000 hab.	2 655	3 766	315	5 976	109	172	9	135	8
De 20 001 a 50 000 hab.	989	2 780	151	3 511	26	117	8	124	8
De 50 001 a 100 000 hab.	309	1 550	84	1 307	22	93	7	102	4
De 100 001 a 500 000 hab.	205	2 929	124	2 349	31	83	3	122	5
Mais de 500 000 hab.	33	2 204	24	2 166	18	123	2	59	3
Grandes Regiões e Unidades da Federação									
Norte	449	850	51	786	18	8	2	9	1
Rondônia	52	46	-	40	-	-	-	-	-
Acre	22	67	2	59	1	-	-	-	-
Amazonas	62	156	13	167	6	4	-	3	-
Roraima	15	35	6	34	2	-	-	-	1
Pará	143	311	20	135	2	3	-	2	-
Amapá	16	49	4	42	-	1	-	3	-
Tocantins	139	186	6	309	7	-	2	1	-
Nordeste	1 790	3 383	212	6 049	35	18	-	15	1
Maranhão	217	213	17	292	-	-	-	-	-
Piauí	222	279	5	680	2	-	-	-	-
Ceará	184	534	39	903	1	1	-	3	-
Rio Grande do Norte	165	360	33	192	5	3	-	1	-
Paraíba	223	182	18	260	3	2	-	1	-
Pernambuco	185	308	22	533	3	2	-	6	-
Alagoas	102	119	4	251	1	1	-	-	-
Sergipe	75	174	8	228	7	5	-	3	1
Bahia	417	1 214	66	2 710	13	4	-	1	-
Sudeste	1 668	6 853	342	6 769	114	608	31	522	22
Minas Gerais	853	2 446	138	3 257	58	175	8	100	4
Espírito Santo	78	251	30	204	6	-	-	1	-
Rio de Janeiro	92	1 480	63	680	14	9	1	19	5
São Paulo	645	2 676	111	2 628	36	424	22	402	13
Sul	1 188	2 184	124	2 085	33	41	-	30	3
Paraná	399	861	60	1 083	16	26	-	23	2
Santa Catarina	293	422	23	331	8	1	-	4	-
Rio Grande do Sul	496	901	41	671	9	14	-	3	1
Centro-Oeste (3)	462	1 190	57	1 623	42	23	3	25	3
Mato Grosso do Sul	77	185	8	307	16	2	1	-	-
Mato Grosso	139	344	23	306	16	1	1	5	1
Goiás	246	661	26	1 010	10	20	1	20	2

Tabela 43 - Municípios, total e número de instalações esportivas existentes e em construção em 31.12, por tipo de instalação esportiva, segundo classes de tamanho da população dos municípios, Grandes Regiões e Unidades da Federação - 2003

(conclusão)

Classes de tamanho da população dos municípios, Grandes Regiões e Unidades da Federação	Número de instalações esportivas existentes e em construção em 31.12							
	Tipo de instalação esportiva							
	Pista de atletismo (2)		Campo de bocha		Campo de malha		Pista de skate, patins e similares	
	Existente	Em construção	Existente	Em construção	Existente	Em construção	Existente	Em construção
Total	602	74	769	21	485	15	394	38
Classes de tamanho da população								
Até 5 000 hab.	36	6	75	4	44	2	2	-
De 5 001 a 20 000 hab.	159	24	185	13	118	10	29	8
De 20 001 a 50 000 hab.	159	24	106	2	84	2	78	8
De 50 001 a 100 000 hab.	100	9	88	-	109	1	66	3
De 100 001 a 500 000 hab.	112	6	143	2	59	-	133	11
Mais de 500 000 hab.	36	5	172	-	71	-	86	8
Grandes Regiões e Unidades da Federação								
Norte	13	6	-	-	-	-	8	-
Rondônia	-	-	-	-	-	-	1	-
Acre	1	1	-	-	-	-	-	-
Amazonas	5	-	-	-	-	-	1	-
Roraima	1	2	-	-	-	-	1	-
Pará	2	3	-	-	-	-	5	-
Amapá	2	-	-	-	-	-	-	-
Tocantins	2	-	-	-	-	-	-	-
Nordeste	72	6	-	-	-	-	36	7
Maranhão	3	-	-	-	-	-	-	-
Piauí	2	-	-	-	-	-	-	-
Ceará	8	2	-	-	-	-	-	-
Rio Grande do Norte	5	1	-	-	-	-	2	-
Paraíba	5	-	-	-	-	-	1	-
Pernambuco	19	2	-	-	-	-	16	6
Alagoas	1	-	-	-	-	-	3	-
Sergipe	2	1	-	-	-	-	2	-
Bahia	27	-	-	-	-	-	12	1
Sudeste	255	28	571	16	434	15	242	25
Minas Gerais	29	10	10	1	20	2	33	8
Espírito Santo	-	-	17	3	-	-	11	1
Rio de Janeiro	23	6	1	-	18	-	63	5
São Paulo	203	12	543	12	396	13	135	11
Sul	181	20	189	5	48	-	83	6
Paraná	57	5	100	5	48	-	34	2
Santa Catarina	58	4	20	-	-	-	24	1
Rio Grande do Sul	66	11	69	-	-	-	25	3
Centro-Oeste (3)	81	14	9	-	3	-	25	-
Mato Grosso do Sul	31	1	4	-	3	-	10	-
Mato Grosso	29	10	5	-	-	-	1	-
Goiás	21	3	-	-	-	-	14	-

Fonte: IBGE, Diretoria de Pesquisas, Coordenação de População e Indicadores Sociais, Pesquisa de Informações Básicas Municipais 2004.

Notas: 1. Instalações esportivas que apresentaram maior frequência.

2. Exclui as quadras e piscinas localizadas nas escolas, as instalações esportivas localizadas nas universidades/faculdades públicas municipais, as quadras localizadas nos ginásios e os campos localizados nos estádios de futebol.

(1) Quadras cobertas e não-cobertas. (2) Inclusive as localizadas nos estádios de futebol. (3) Exclui o Distrito Federal.

Tabela 44 - Municípios, total e número de instalações esportivas existentes em 31.12, por tipo e características das instalações, segundo classes de tamanho da população dos municípios, Grandes Regiões e Unidades da Federação - 2003

(continua)

Classes de tamanho da população dos municípios, Grandes Regiões e Unidades da Federação	Total de municípios	Número de instalações esportivas existentes em 31.12						
		Tipo e características das instalações						
		Coberta						
		Quadra		Pista de atletismo		Piscina (1)		
		Iluminada	Não-iluminada	Iluminada	Não-iluminada	Iluminada	Não-iluminada	Aquecida
Total	5 557	1 913	352	10	5	57	17	32
Classes de tamanho da população								
Até 5 000 hab.	1 366	207	43	-	-	1	3	-
De 5 001 a 20 000 hab.	2 655	665	96	4	3	2	2	1
De 20 001 a 50 000 hab.	989	379	52	5	2	8	2	3
De 50 001 a 100 000 hab.	309	221	28	-	-	22	6	16
De 100 001 a 500 000 hab.	205	353	120	1	-	12	-	7
Mais de 500 000 hab.	33	88	13	-	-	12	4	5
Grandes Regiões e Unidades da Federação								
Norte	449	136	12	-	-	3	-	-
Rondônia	52	12	-	-	-	-	-	-
Acre	22	6	-	-	-	-	-	-
Amazonas	62	37	3	-	-	3	-	-
Roraima	15	5	1	-	-	-	-	-
Pará	143	46	4	-	-	-	-	-
Amapá	16	7	-	-	-	-	-	-
Tocantins	139	23	4	-	-	-	-	-
Nordeste	1 790	278	37	1	-	-	-	-
Maranhão	217	8	2	-	-	-	-	-
Piauí	222	8	2	-	-	-	-	-
Ceará	184	57	1	-	-	-	-	-
Rio Grande do Norte	165	58	5	-	-	-	-	-
Paraíba	223	36	6	-	-	-	-	-
Pernambuco	185	34	11	1	-	-	-	-
Alagoas	102	10	1	-	-	-	-	-
Sergipe	75	20	2	-	-	-	-	-
Bahia	417	47	7	-	-	-	-	-
Sudeste	1 668	956	192	6	-	47	14	26
Minas Gerais	853	288	99	-	-	4	-	1
Espírito Santo	78	124	19	-	-	-	-	-
Rio de Janeiro	92	156	14	-	-	-	-	-
São Paulo	645	388	60	6	-	43	14	25
Sul	1 188	376	78	1	4	7	2	6
Paraná	399	238	60	1	1	4	2	5
Santa Catarina	293	70	7	-	2	3	-	1
Rio Grande do Sul	496	68	11	-	1	-	-	-
Centro-Oeste (2)	462	167	33	2	1	-	1	-
Mato Grosso do Sul	77	32	2	1	-	-	-	-
Mato Grosso	139	47	15	-	1	-	-	-
Goiás	246	88	16	1	-	-	1	-

Tabela 44 - Municípios, total e número de instalações esportivas existentes em 31.12, por tipo e características das instalações, segundo classes de tamanho da população dos municípios, Grandes Regiões e Unidades da Federação - 2003

(conclusão)

Classes de tamanho da população dos municípios, Grandes Regiões e Unidades da Federação	Número de instalações esportivas existentes em 31.12								
	Tipo e características das instalações								
	Não-coberta								
	Quadra		Campo de futebol		Piscina (1)			Pista de atletismo	
	Iluminada	Não-iluminada	Iluminada	Não-iluminada	Iluminada	Não-iluminada	Aquecida	Iluminada	Não-iluminada
Total	6 516	5 679	3 210	15 741	461	764	53	273	314
Classes de tamanho da população									
Até 5 000 hab.	517	464	266	1 896	52	113	2	8	28
De 5 001 a 20 000 hab.	1 648	1 357	859	5 760	122	181	2	64	88
De 20 001 a 50 000 hab.	1 301	1 048	581	3 415	94	137	7	62	90
De 50 001 a 100 000 hab.	665	636	273	1 230	49	118	7	51	49
De 100 001 a 500 000 hab.	1 458	998	521	1 959	88	105	25	67	44
Mais de 500 000 hab.	927	1 176	710	1 481	56	110	10	21	15
Grandes Regiões e Unidades da Federação									
Norte	417	285	118	778	5	9	-	7	6
Rondônia	17	17	11	42	-	-	-	-	-
Acre	33	28	6	61	-	-	-	-	1
Amazonas	79	37	38	161	3	1	-	3	2
Roraima	19	10	3	32	-	-	-	1	-
Pará	130	131	35	142	1	4	-	1	1
Amapá	23	19	11	33	1	3	-	1	1
Tocantins	116	43	14	307	-	1	-	1	1
Nordeste	1 855	1 213	805	5 640	16	17	-	48	23
Maranhão	52	151	42	291	-	-	-	2	1
Piauí	182	87	40	653	-	-	-	2	-
Ceará	341	135	209	774	1	3	-	7	1
Rio Grande do Norte	241	56	50	162	1	3	-	4	1
Paraíba	77	63	41	242	2	1	-	1	4
Pernambuco	124	139	136	453	4	4	-	9	9
Alagoas	76	32	38	224	-	1	-	1	-
Sergipe	74	78	35	229	6	2	-	1	1
Bahia	688	472	214	2 612	2	3	-	21	6
Sudeste	3 155	2 550	1 617	5 813	402	667	47	129	120
Minas Gerais	1 251	808	644	2 866	103	168	2	19	10
Espírito Santo	70	38	42	183	1	-	-	-	-
Rio de Janeiro	741	569	406	296	20	8	6	13	10
São Paulo	1 093	1 135	525	2 468	278	491	39	97	100
Sul	586	1 144	370	2 018	22	40	4	63	113
Paraná	216	347	181	1 075	6	37	3	20	35
Santa Catarina	106	239	104	283	1	1	-	25	31
Rio Grande do Sul	264	558	85	660	15	2	1	18	47
Centro-Oeste (2)	503	487	300	1 492	16	31	2	26	52
Mato Grosso do Sul	78	73	45	304	-	2	-	9	21
Mato Grosso	156	126	75	279	2	4	-	9	19
Goiás	269	288	180	909	14	25	2	8	12

Fonte: IBGE, Diretoria de Pesquisas, Coordenação de População e Indicadores Sociais, Pesquisa de Informações Básicas Municipais 2004.

Nota: Inclusive as instalações esportivas localizadas em complexos esportivos, os campos de futebol e pistas de atletismo localizados em estádios de futebol e as piscinas localizadas em complexos aquáticos; e exclusive as quadras e piscinas localizadas em escolas, as instalações esportivas localizadas nas universidades/faculdades públicas municipais, as quadras localizadas em ginásios, e as instalações esportivas em construção.

(1) Piscinas recreativas, semi-olímpicas e olímpicas. (2) Exclusive o Distrito Federal.

Tabela 45 - Municípios, total e número de quadras e campos de futebol localizados isoladamente existentes em 31.12, por tipo de infra-estrutura de funcionamento, segundo classes de tamanho da população dos municípios, Grandes Regiões e Unidades da Federação - 2003

(continua)

Classes de tamanho da população dos municípios, Grandes Regiões e Unidades da Federação	Total de municípios	Número de quadras e campos de futebol localizados isoladamente existentes em 31.12			
		Tipo de infra-estrutura de funcionamento			
		Quadra (1)			
		Arquibancada		Vestiário/banheiro	
		Possuem	Não-possuem	Possuem	Não-possuem
Total	5 557	3 421	11 039	3 512	10 948
Classes de tamanho da população					
Até 5 000 hab.	1 366	381	850	405	826
De 5 001 a 20 000 hab.	2 655	1 125	2 641	985	2 781
De 20 001 a 50 000 hab.	989	743	2 037	768	2 012
De 50 001 a 100 000 hab.	309	377	1 173	394	1 156
De 100 001 a 500 000 hab.	205	603	2 326	711	2 218
Mais de 500 000 hab.	33	192	2 012	249	1 955
Grandes Regiões e Unidades da Federação					
Norte	449	241	609	144	706
Rondônia	52	15	31	4	42
Acre	22	22	45	5	62
Amazonas	62	57	99	37	119
Roraima	15	2	33	-	35
Pará	143	81	230	42	269
Amapá	16	10	39	10	39
Tocantins	139	54	132	46	140
Nordeste	1 790	936	2 447	494	2 889
Maranhão	217	26	187	15	198
Piauí	222	87	192	24	255
Ceará	184	101	433	72	462
Rio Grande do Norte	165	66	294	47	313
Paraíba	223	72	110	49	133
Pernambuco	185	86	222	68	240
Alagoas	102	37	82	34	85
Sergipe	75	50	124	31	143
Bahia	417	411	803	154	1 060
Sudeste	1 668	1 643	5 210	2 049	4 804
Minas Gerais	853	848	1 598	777	1 669
Espírito Santo	78	54	197	62	189
Rio de Janeiro	92	191	1 289	220	1 260
São Paulo	645	550	2 126	990	1 686
Sul	1 188	377	1 807	566	1 618
Paraná	399	239	622	238	623
Santa Catarina	293	39	383	115	307
Rio Grande do Sul	496	99	802	213	688
Centro-Oeste (2)	462	224	966	259	931
Mato Grosso do Sul	77	33	152	60	125
Mato Grosso	139	78	266	55	289
Goiás	246	113	548	144	517

Tabela 45 - Municípios, total e número de quadras e campos de futebol localizados isoladamente existentes em 31.12, por tipo de infra-estrutura de funcionamento, segundo classes de tamanho da população dos municípios, Grandes Regiões e Unidades da Federação - 2003

Classes de tamanho da população dos municípios, Grandes Regiões e Unidades da Federação	(conclusão)			
	Número de quadras e campos de futebol localizados isoladamente existentes em 31.12			
	Tipo de infra-estrutura de funcionamento			
	Campo de futebol			
	Arquibancada		Vestiário/banheiro	
	Possuem	Não-possuem	Possuem	Não-possuem
Total	1 996	15 316	4 567	12 745
Classes de tamanho da população				
Até 5 000 hab.	306	1 697	710	1 293
De 5 001 a 20 000 hab.	752	5 224	1 523	4 453
De 20 001 a 50 000 hab.	341	3 170	819	2 692
De 50 001 a 100 000 hab.	158	1 149	431	876
De 100 001 a 500 000 hab.	215	2 134	762	1 587
Mais de 500 000 hab.	224	1 942	322	1 844
Grandes Regiões e Unidades da Federação				
Norte	104	682	80	706
Rondônia	7	33	2	38
Acre	5	54	5	54
Amazonas	23	144	9	158
Roraima	4	30	2	32
Pará	37	98	17	118
Amapá	18	24	7	35
Tocantins	10	299	38	271
Nordeste	429	5 620	569	5 480
Maranhão	13	279	17	275
Piauí	39	641	47	633
Ceará	71	832	38	865
Rio Grande do Norte	34	158	46	146
Paraíba	22	238	84	176
Pernambuco	32	501	60	473
Alagoas	28	223	47	204
Sergipe	7	221	30	198
Bahia	183	2 527	200	2 510
Sudeste	988	5 781	2 605	4 164
Minas Gerais	362	2 895	1 023	2 234
Espírito Santo	18	186	120	84
Rio de Janeiro	94	586	138	542
São Paulo	514	2 114	1 324	1 304
Sul	303	1 782	933	1 152
Paraná	184	899	418	665
Santa Catarina	45	286	162	169
Rio Grande do Sul	74	597	353	318
Centro-Oeste (2)	172	1 451	380	1 243
Mato Grosso do Sul	18	289	71	236
Mato Grosso	79	227	76	230
Goiás	75	935	233	777

Fonte: IBGE, Diretoria de Pesquisas, Coordenação de População e Indicadores Sociais, Pesquisa de Informações Básicas Municipais 2004.

Nota: Excluídas as quadras localizadas em escolas e ginásios, as quadras e campos de futebol localizados nas universidades/faculdades públicas municipais, os campos de futebol localizados em estádios, e as quadras e campos de futebol em construção.

(1) Quadras cobertas e não-cobertas. (2) Excluído o Distrito Federal.

Tabela 46 - Municípios e complexos aquáticos, total, e número de instalações esportivas localizadas nos complexos aquáticos, por tipo de instalação esportiva existente e em construção em 31.12, segundo classes de tamanho da população dos municípios, Grandes Regiões e Unidades da Federação - 2003

Classes de tamanho da população dos municípios, Grandes Regiões e Unidades da Federação	Total de municípios	Total de complexos aquáticos	Número de instalações esportivas localizadas nos complexos aquáticos							
			Tipo de instalação esportiva existente e em construção em 31.12							
			Piscina recreativa		Piscina semi-olímpica		Piscina olímpica		Tanque de saltos ornamentais	
			Existente	Em construção	Existente	Em construção	Existente	Em construção	Existente	Em construção
Total	5 557	144	216	11	125	6	25	-	3	-
Classes de tamanho da população										
Até 5 000 hab.	1 366	9	14	-	8	-	1	-	-	-
De 5 001 a 20 000 hab.	2 655	23	39	2	19	1	4	-	-	-
De 20 001 a 50 000 hab.	989	20	30	4	19	2	1	-	1	-
De 50 001 a 100 000 hab.	309	24	30	3	25	1	6	-	1	-
De 100 001 a 500 000 hab.	205	40	41	2	36	2	8	-	1	-
Mais de 500 000 hab.	33	28	62	-	18	-	5	-	-	-
Grandes Regiões e Unidades da Federação										
Norte	449	1	-	2	-	-	-	-	-	-
Rondônia	52	-	-	-	-	-	-	-	-	-
Acre	22	-	-	-	-	-	-	-	-	-
Amazonas	62	-	-	-	-	-	-	-	-	-
Roraima	15	-	-	-	-	-	-	-	-	-
Pará	143	-	-	-	-	-	-	-	-	-
Amapá	16	-	-	-	-	-	-	-	-	-
Tocantins	139	1	-	2	-	-	-	-	-	-
Nordeste	1 790	1	3	-	-	-	-	-	-	-
Maranhão	217	-	-	-	-	-	-	-	-	-
Piauí	222	-	-	-	-	-	-	-	-	-
Ceará	184	-	-	-	-	-	-	-	-	-
Rio Grande do Norte	165	-	-	-	-	-	-	-	-	-
Paraíba	223	-	-	-	-	-	-	-	-	-
Pernambuco	185	-	-	-	-	-	-	-	-	-
Alagoas	102	-	-	-	-	-	-	-	-	-
Sergipe	75	1	3	-	-	-	-	-	-	-
Bahia	417	-	-	-	-	-	-	-	-	-
Sudeste	1 668	134	203	9	116	6	25	-	3	-
Minas Gerais	853	6	27	-	3	-	1	-	-	-
Espírito Santo	78	-	-	-	-	-	-	-	-	-
Rio de Janeiro	92	4	5	-	2	-	4	-	-	-
São Paulo	645	124	171	9	111	6	20	-	3	-
Sul	1 188	8	10	-	9	-	-	-	-	-
Paraná	399	7	10	-	7	-	-	-	-	-
Santa Catarina	293	1	-	-	2	-	-	-	-	-
Rio Grande do Sul	496	-	-	-	-	-	-	-	-	-
Centro-Oeste (1)	462	-	-	-	-	-	-	-	-	-
Mato Grosso do Sul	77	-	-	-	-	-	-	-	-	-
Mato Grosso	139	-	-	-	-	-	-	-	-	-
Goiás	246	-	-	-	-	-	-	-	-	-

Fonte: IBGE, Diretoria de Pesquisas, Coordenação de População e Indicadores Sociais, Pesquisa de Informações Básicas Municipais 2004.

Notas: 1. Inclusive as instalações esportivas existentes e em construção dos complexos aquáticos localizados nos complexos esportivos.

2. Considerar os complexos aquáticos em construção.

(1) Exclusivo o Distrito Federal.

Tabela 47 - Municípios e complexos esportivos, total, e número de equipamentos e instalações esportivas localizados nos complexos esportivos, por tipo de equipamento e instalação esportiva existente e em construção em 31.12, segundo classes de tamanho da população dos municípios, Grandes Regiões e Unidades da Federação - 2003

(continua)

Classes de tamanho da população dos municípios, Grandes Regiões e Unidades da Federação	Total de municípios	Total de complexos esportivos	Número de equipamentos e instalações esportivas localizados nos complexos esportivos					
			Tipo de equipamento e instalação esportiva existente e em construção em 31.12					
			Equipamento esportivo					
			Ginásio		Estádio de futebol		Complexo aquático	
			Existente	Em construção	Existente	Em construção	Existente	Em construção
Total	5 557	744	290	23	48	7	73	2
Classes de tamanho da população								
Até 5 000 hab.	1 366	50	17	1	1	-	3	-
De 5 001 a 20 000 hab.	2 655	120	49	6	7	2	7	1
De 20 001 a 50 000 hab.	989	127	58	4	16	1	4	-
De 50 001 a 100 000 hab.	309	102	51	4	6	3	8	-
De 100 001 a 500 000 hab.	205	189	72	6	15	1	25	1
Mais de 500 000 hab.	33	156	43	2	3	-	26	-
Grandes Regiões e Unidades da Federação								
Norte	449	24	6	3	1	1	-	-
Rondônia	52	-	-	-	-	-	-	-
Acre	22	2	1	1	-	-	-	-
Amazonas	62	6	1	-	-	-	-	-
Roraima	15	3	-	1	-	-	-	-
Pará	143	8	4	1	1	1	-	-
Amapá	16	4	-	-	-	-	-	-
Tocantins	139	1	-	-	-	-	-	-
Nordeste	1 790	33	13	1	5	-	-	-
Maranhão	217	-	-	-	-	-	-	-
Piauí	222	-	-	-	-	-	-	-
Ceará	184	9	1	-	2	-	-	-
Rio Grande do Norte	165	4	2	-	2	-	-	-
Paraíba	223	2	1	1	-	-	-	-
Pernambuco	185	7	4	-	-	-	-	-
Alagoas	102	-	-	-	-	-	-	-
Sergipe	75	7	4	-	1	-	-	-
Bahia	417	4	1	-	-	-	-	-
Sudeste	1 668	495	178	11	28	3	66	2
Minas Gerais	853	128	36	5	6	3	2	-
Espírito Santo	78	1	-	-	-	-	-	-
Rio de Janeiro	92	28	6	3	-	-	-	-
São Paulo	645	338	136	3	22	-	64	2
Sul	1 188	155	82	6	11	2	7	-
Paraná	399	70	24	3	4	1	7	-
Santa Catarina	293	34	29	-	4	-	-	-
Rio Grande do Sul	496	51	29	3	3	1	-	-
Centro-Oeste (4)	462	37	11	2	3	1	-	-
Mato Grosso do Sul	77	11	2	1	1	1	-	-
Mato Grosso	139	11	2	1	-	-	-	-
Goiás	246	15	7	-	2	-	-	-

Tabela 47 - Municípios e complexos esportivos, total, e número de equipamentos e instalações esportivas localizados nos complexos esportivos, por tipo de equipamento e instalação esportiva existente e em construção em 31.12, segundo classes de tamanho da população dos municípios, Grandes Regiões e Unidades da Federação - 2003

(continuação)

Classes de tamanho da população dos municípios, Grandes Regiões e Unidades da Federação	Número de equipamentos e instalações esportivas localizados nos complexos esportivos			
	Tipo de equipamento e instalação esportiva existente e em construção em 31.12			
	Equipamento esportivo			
	Autódromo		Kartódromo	
	Existente	Em construção	Existente	Em construção
Total	1	-	4	-
Classes de tamanho da população				
Até 5 000 hab.	-	-	-	-
De 5 001 a 20 000 hab.	-	-	-	-
De 20 001 a 50 000 hab.	-	-	-	-
De 50 001 a 100 000 hab.	-	-	3	-
De 100 001 a 500 000 hab.	-	-	-	-
Mais de 500 000 hab.	1	-	1	-
Grandes Regiões e Unidades da Federação				
Norte				
Rondônia	-	-	-	-
Acre	-	-	-	-
Amazonas	-	-	-	-
Roraima	-	-	-	-
Pará	-	-	-	-
Amapá	-	-	-	-
Tocantins	-	-	-	-
Nordeste				
Maranhão	-	-	-	-
Piauí	-	-	-	-
Ceará	-	-	-	-
Rio Grande do Norte	-	-	-	-
Paraíba	-	-	-	-
Pernambuco	-	-	-	-
Alagoas	-	-	-	-
Sergipe	-	-	-	-
Bahia	-	-	-	-
Sudeste				
Minas Gerais	-	-	-	-
Espírito Santo	-	-	-	-
Rio de Janeiro	-	-	-	-
São Paulo	1	-	2	-
Sul				
Paraná	-	-	-	-
Santa Catarina	-	-	-	-
Rio Grande do Sul	-	-	1	-
Centro-Oeste (4)				
Mato Grosso do Sul	-	-	-	-
Mato Grosso	-	-	-	-
Goiás	-	-	1	-

Tabela 47 - Municípios e complexos esportivos, total, e número de equipamentos e instalações esportivas localizados nos complexos esportivos, por tipo de equipamento e instalação esportiva existente e em construção em 31.12, segundo classes de tamanho da população dos municípios, Grandes Regiões e Unidades da Federação - 2003

(continuação)

Classes de tamanho da população dos municípios, Grandes Regiões e Unidades da Federação	Número de equipamentos e instalações esportivas localizados nos complexos esportivos							
	Tipo de equipamento e instalação esportiva existente e em construção em 31.12							
	Instalação esportiva (1)							
	Quadra (2)		Campo de futebol		Piscina recreativa		Piscinas semi-olímpica e olímpica	
Existente	Em construção	Existente	Em construção	Existente	Em construção	Existente	Em construção	
Total	987	57	641	33	174	8	181	17
Classes de tamanho da população								
Até 5 000 hab.	43	4	40	2	22	2	7	1
De 5 001 a 20 000 hab.	102	18	79	16	32	1	36	4
De 20 001 a 50 000 hab.	171	11	111	5	44	1	40	4
De 50 001 a 100 000 hab.	149	8	82	1	25	1	32	2
De 100 001 a 500 000 hab.	231	11	142	6	20	1	38	3
Mais de 500 000 hab.	291	5	187	3	31	2	28	3
Grandes Regiões e Unidades da Federação								
Norte	39	8	12	3	4	-	9	1
Rondônia	-	-	-	-	-	-	-	-
Acre	1	2	1	1	-	-	-	-
Amazonas	17	-	5	-	3	-	3	-
Roraima	2	2	-	2	-	-	-	1
Pará	13	2	2	-	-	-	2	-
Amapá	5	2	4	-	1	-	3	-
Tocantins	1	-	-	-	-	-	1	-
Nordeste	46	2	19	2	5	-	9	1
Maranhão	-	-	-	-	-	-	-	-
Piauí	-	-	-	-	-	-	-	-
Ceará	20	-	5	-	-	-	1	-
Rio Grande do Norte	4	-	2	-	2	-	1	-
Paraíba	-	1	1	-	1	-	1	-
Pernambuco	13	-	4	1	1	-	2	-
Alagoas	-	-	-	-	-	-	-	-
Sergipe	1	1	3	1	1	-	3	1
Bahia	8	-	4	-	-	-	1	-
Sudeste	678	35	411	19	153	6	145	11
Minas Gerais	198	14	74	8	85	4	55	3
Espírito Santo	-	2	-	1	-	-	-	-
Rio de Janeiro	27	7	21	4	2	1	7	5
São Paulo	453	12	316	6	66	1	83	3
Sul	162	9	150	6	7	-	12	3
Paraná	89	5	66	1	6	-	10	2
Santa Catarina	10	1	28	2	1	-	1	-
Rio Grande do Sul	63	3	56	3	-	-	1	1
Centro-Oeste (4)	62	3	49	3	5	2	6	1
Mato Grosso do Sul	15	-	11	-	-	-	-	-
Mato Grosso	21	-	17	1	-	1	2	-
Goiás	26	3	21	2	5	1	4	1

Tabela 47 - Municípios e complexos esportivos, total, e número de equipamentos e instalações esportivas localizados nos complexos esportivos, por tipo de equipamento e instalação esportiva existente e em construção em 31.12, segundo classes de tamanho da população dos municípios, Grandes Regiões e Unidades da Federação - 2003

(conclusão)

Classes de tamanho da população dos municípios, Grandes Regiões e Unidades da Federação	Número de equipamentos e instalações esportivas localizados nos complexos esportivos					
	Tipo de equipamento e instalação esportiva existente e em construção em 31.12					
	Instalação esportiva (1)					
	Pista de atletismo (3)		Salão de ginástica		Campo de bocha	
	Existente	Em construção	Existente	Em construção	Existente	Em construção
Total	409	62	178	5	156	5
Classes de tamanho da população						
Até 5 000 hab.	19	6	1	-	12	1
De 5 001 a 20 000 hab.	97	18	3	-	26	3
De 20 001 a 50 000 hab.	117	20	10	-	14	1
De 50 001 a 100 000 hab.	70	8	11	-	21	-
De 100 001 a 500 000 hab.	79	5	27	1	45	-
Mais de 500 000 hab.	27	5	126	4	38	-
Grandes Regiões e Unidades da Federação						
Norte	12	6	1	-	-	-
Rondônia	-	-	-	-	-	-
Acre	1	1	-	-	-	-
Amazonas	5	-	1	-	-	-
Roraima	1	2	-	-	-	-
Pará	2	3	-	-	-	-
Amapá	2	-	-	-	-	-
Tocantins	1	-	-	-	-	-
Nordeste	54	6	8	1	-	-
Maranhão	1	-	-	-	-	-
Piauí	2	-	-	-	-	-
Ceará	7	2	5	-	-	-
Rio Grande do Norte	4	1	-	-	-	-
Paraíba	3	-	-	1	-	-
Pernambuco	11	2	1	-	-	-
Alagoas	1	-	-	-	-	-
Sergipe	1	1	2	-	-	-
Bahia	24	-	-	-	-	-
Sudeste	167	24	143	4	128	4
Minas Gerais	21	10	7	-	4	-
Espírito Santo	-	-	-	-	-	-
Rio de Janeiro	18	6	11	4	-	-
São Paulo	128	8	125	-	124	4
Sul	126	16	26	-	27	1
Paraná	42	4	23	-	19	1
Santa Catarina	43	2	1	-	5	-
Rio Grande do Sul	41	10	2	-	3	-
Centro-Oeste (4)	50	10	-	-	1	-
Mato Grosso do Sul	19	1	-	-	1	-
Mato Grosso	17	7	-	-	-	-
Goiás	14	2	-	-	-	-

Fonte: IBGE, Diretoria de Pesquisas, Coordenação de População e Indicadores Sociais, Pesquisa de Informações Básicas Municipais 2004.

Notas: 1. Somente foram consideradas as instalações esportivas que apresentaram as maiores frequências. Assim, quando o complexo esportivo (vide definição no Glossário desta publicação) era formado por combinação de equipamento(s) com instalação(ões) esportiva(s) ou somente por combinação de instalações esportivas que eram diferentes das discriminadas na tabela, este foi contabilizado na coluna "Total de complexos esportivos" sem contudo serem contabilizadas na tabela as instalações esportivas diferentes das nela discriminadas que comporiam o complexo. Esclarece-se contudo, que a conformação de cada um dos complexos esportivos pesquisados poderá ser obtida a partir da base de dados constante do Cd-rom que compõem esta publicação.

2. Considerar os complexos esportivos em construção.

(1) Exclui as instalações esportivas pertencentes aos equipamentos esportivos localizados nos complexos esportivos (exemplo: campo de futebol de estádios; piscinas de complexos aquáticos; quadras dos ginásios, etc). (2) Quadras cobertas e não-cobertas. (3) Inclusive as localizadas nos estádios de futebol. (4) Exclui o Distrito Federal.

Referências

COSTA, L. P. da (Org.). *Atlas do esporte no Brasil: atlas do esporte, educação física e atividades físicas de saúde e lazer no Brasil*. Rio de Janeiro: Shape, 2005. 924 p.

BRASIL. Lei nº 9.615, de 24 de março de 1998. Institui normas gerais sobre desporto e dá outras providências. *Diário Oficial da República Federativa do Brasil*, Poder Executivo, Brasília, DF, 25 mar.1998. p.1.

COMITÊ OLÍMPICO BRASILEIRO. Disponível em: <<http://www.cob.org.br>>. Acesso em: mar. 2004.

DIAGNÓSTICO de educação física: desportos no Brasil. Rio de Janeiro: FENAME, 1971. 392 p. Acima do título: Ministério do Planejamento e Coordenação Geral, Centro Nacional de Recursos Humanos (IPEA); Ministério da Educação e Cultura, Departamento de Desportos e Educação Física.

DUARTE, O. *História dos esportes*. 3.ed. rev. e ampl. São Paulo: Senac, 2004. 559 p.

MEIRELLES, H. L. *Direito municipal brasileiro*. 12. ed. São Paulo: Malheiros, 2001. 882 p.

MANHÃES, E. D. *Política de esportes no Brasil*. 2. ed. rev. e ampl. São Paulo: Graal, 2002. 256 p.

PERFIL dos municípios brasileiros: finanças públicas 1998-2000. Rio de Janeiro: IBGE, 2004. 131 p. Acompanha 1 CD-ROM. Acima do título: Pesquisa de Informações Básicas Municipais.

PERFIL dos municípios brasileiros: gestão pública 2004. Rio de Janeiro: IBGE, 2005a. 133 p. Acompanha 1 CD-ROM. Acima do título: Pesquisa de Informações Básicas Municipais.

PERFIL dos municípios brasileiros: meio ambiente 2002. Rio de Janeiro: IBGE, 2005b. 394 p. Acompanha 1 CD-ROM. Acima do título: Pesquisa de Informações Básicas Municipais.

PREFEITURA DA CIDADE DE SÃO PAULO. Secretaria Municipal de Esportes. São Paulo, 2004. Disponível em: <<http://portal.prefeitura.sp.gov.br/secretarias/esportes>>. Acesso em: mar.2004.

PROGRAMA esporte e lazer da cidade. Brasília, DF: Ministério do Esporte, Secretaria Nacional de Desenvolvimento do Esporte e do Lazer, [200_]. Disponível em: <http://portal.esporte.gov.br/sndel/esporte_lazer>. Acesso em: fev. 2004.

SEGUNDO tempo. Brasília, DF: Ministério do Esporte, Secretaria Nacional de Esporte Educacional, [200_]. Disponível em: <<http://portal.esporte.gov.br/snee/segundotempo/default.jsp>>. Acesso em: fev. 2004.

Glossário

ação Operação que resulta em um serviço ofertado à sociedade na área de esporte e que contribui para atender aos objetivos de um projeto ou programa.

acesso adequado a PPD Existência, nos equipamentos esportivos, de rampas, linhas guias de balizamento, pisos táteis e demais benfeitorias necessárias à perfeita utilização pelas pessoas portadoras de deficiência.

arrecadação de fundos com fins beneficentes Ação que compreende a realização de atividade esportiva que tem por objetivo arrecadar recursos financeiros, através de doações ou venda de ingressos, ou bens para doação.

bocha Modalidade esportiva cuja partida desenvolve-se entre dois jogadores ou equipes, e que consiste em fazer rolar as bolas (bochas) até posições mais próximas da bola mestra, o “palino”.

bolsa atleta Benefício financeiro destinado a atletas de destaque que representam o município em competições oficiais, para que possam dedicar-se aos treinamentos.

calendário esportivo Instrumento utilizado para disciplinar e ordenar os diversos eventos esportivos a serem realizados no município em determinado período de tempo, que é divulgado com antecedência pela prefeitura de forma a atrair participantes, mídia e público assistente.

campo de bocha Instalação esportiva construída em piso de terra ou saibro, cercado por madeiramento branco e apresentando linhas demarcatórias pretas.

campo de futebol Instalação esportiva destinada essencialmente à prática de futebol, configurada pela existência de área de jogo, gramada ou não, com dimensões oficiais ou não, existência ou não de arquibancada e de instalações adequadas destinadas a serviços e apoio à prática do esporte (banheiros, vestiários, ambulatórios, depósitos, áreas administrativas, restaurantes/lanchonetes, e demais áreas de serviço e apoio).

campo de malha Instalação esportiva composta por campo de terra batida com linhas limite e marcas de cimento que arrematam a área de terra batida, sobre a qual se espalha uma fina camada de areia.

capacidade de público Número de pessoas assistentes nos equipamentos esportivos.

capacitação de recursos humanos Ação, projeto ou programa que visa o treinamento de pessoal.

complexo aquático Equipamento composto por um conjunto de instalações esportivas destinadas à prática de modalidades esportivas aquáticas (natação, saltos ornamentais, nado sincronizado, pólo aquático etc.) e de outras áreas abertas, livres ou construídas, constituindo um espaço contínuo ou descontínuo, neste último caso desde que adjacente a outra instalação esportiva. Integram ainda o espaço do complexo aquático, as instalações destinadas a serviços e apoio à prática do esporte (ambulatórios, depósitos, áreas administrativas, refeitórios, alojamentos, restaurantes/lanchonetes, auditórios etc.).

complexo esportivo Equipamento esportivo composto por instalações e/ou equipamentos esportivos diferenciados, em que se praticam modalidades esportivas heterogêneas, bem como por outras áreas abertas, livres ou construídas, constituindo um espaço contínuo ou descontínuo, neste último caso desde que adjacente a outra instalação esportiva. Integram ainda o espaço do complexo esportivo as instalações destinadas a serviços e apoio à prática do esporte (ambulatórios, depósitos, áreas administrativas, refeitórios, alojamentos, restaurantes/lanchonetes, auditórios etc.).

Conselho Municipal de Esporte Órgão colegiado cujo caráter pode ser consultivo, deliberativo, de assessoramento etc., formado por representantes de entidades governamentais ou da sociedade civil, com atribuições específicas relacionadas ao esporte, possuindo regimento ou estatuto e devendo operar regularmente.

convênio ou outro tipo de parceria Acordo geralmente firmado pela prefeitura e seus órgãos com entidades públicas ou privadas, para a realização de objetivos de interesse comum dos partícipes. Os convênios no esporte não se restringem apenas àqueles relacionados ao órgão gestor do esporte, mas também aos de outros órgãos da prefeitura que os possuam.

despesas na função desporto e lazer Despesas segundo o nível máximo de agregação das ações desenvolvidas na esfera municipal para a consecução dos objetivos do governo relacionados ao desporto e lazer.

equipamento esportivo Conjunto de instalações implantado em uma área contínua ou em áreas descontínuas, neste último caso desde que em áreas anexas ou muito próximas. No equipamento esportivo, além das instalações esportivas, podem existir instalações destinadas a serviços e apoio à prática do esporte (ambulatório, depósitos, áreas administrativas, refeitórios, alojamentos, restaurantes/lanchonetes, auditórios etc.).

equipamento esportivo em construção Equipamento esportivo cuja obra está em andamento ou paralisada.

equipamento esportivo existente Equipamento esportivo em funcionamento pleno ou parcial; concluído e não inaugurado; ou paralisado por ampliação ou reforma, ou por outros motivos.

esporte de base Ação, projeto ou programa de iniciação e aprendizagem esportiva, que pode ser desenvolvido em estabelecimentos de ensino públicos ou privados, centros esportivos públicos, clubes recreativos, academias etc. Consiste no aprendizado decorrente da prática sistemática de determinada modalidade esportiva, podendo tanto visar à formação do atleta como contribuir para a formação esportiva básica do praticante.

esporte de rendimento Esporte organizado em nível internacional através da adoção de sistemas de regras e códigos da prática esportiva (nacionais e internacionais) que devem ser aceitos e observados, e caracterizado pela busca de resultados em competições. O esporte de rendimento pode ser praticado de modo profissional, com remuneração pactuada entre o atleta e a entidade de prática desportiva; ou de modo não-profissional, identificado pela liberdade de prática e pela inexistência de contrato de trabalho, sendo permitido o recebimento de incentivos materiais e de patrocínio.

esporte educacional Esporte praticado nos sistemas de ensino e em formas assistemáticas de educação.

esporte e lazer Esporte praticado de modo voluntário, compreendendo as modalidades desportivas que têm por finalidade contribuir para a integração plena dos praticantes na vida social, na promoção da saúde e educação e na preservação do meio ambiente.

estádio de futebol Equipamento esportivo destinado essencialmente à prática do futebol, configurado pela existência concomitante de: área de jogo gramada e com dimensões oficiais; arquibancada que oferece condições de assistência ao público; e instalações adequadas destinadas a serviços e apoio à prática do esporte (banheiros, vestiários, ambulatórios, depósitos, áreas administrativas, restaurantes/lanchonetes, e demais áreas de serviço e apoio).

estagiário não-graduado Estudante matriculado em instituição de ensino superior e que realiza o estágio profissional supervisionado e normatizado por lei.

fundo de apoio ao esporte Fundo de natureza contábil que integra o orçamento municipal e é administrado por um Conselho Diretor com-

posto por representantes da administração municipal e da sociedade civil, com a finalidade de prestar apoio financeiro a projetos e programas específicos da área de esporte.

ginásio Equipamento esportivo coberto e fechado lateralmente com alvenaria, composto por quadra com iluminação interna, arquibancada, vestiários, banheiros etc., que permite a prática de pelo menos uma das seguintes modalidades de esporte: futsal, basquetebol, voleibol e handebol.

instalação esportiva Unidade esportiva fundamental onde propriamente se realiza a atividade esportiva (quadra, campo de futebol, piscina etc.). A instalação pode aparecer isoladamente ou como uma fração de espaço maior, o equipamento esportivo, que inclusive pode ser composto por um conjunto de instalações esportivas.

instalação esportiva em construção Instalação esportiva cuja obra está em andamento ou paralisada.

instalação esportiva existente Instalação esportiva em funcionamento pleno ou parcial; concluída e não inaugurada; ou paralisada por ampliação ou reforma, ou por outros motivos.

Lei Orgânica do Município Conjunto de leis básicas que definem a estrutura e a organização municipal para o fiel desempenho de suas funções, operando como uma espécie de Constituição municipal.

liga esportiva Agrupamento, união, conjunto de associações e de clubes esportivos, em âmbito nacional, regional, estadual ou municipal, com o objetivo de promover o desenvolvimento de determinada(s) modalidade(s) esportiva(s), seja na organização e realização de torneios e campeonatos seja na prestação de serviços aos seus filiados.

malha Modalidade esportiva em que discos de ferro, bronze ou outras ligas metálicas pesadas são lançados, procurando-se atingir um pino situado em uma distância regulamentar.

modalidade esportiva Materialização/objetivação da prática social do esporte em prática corporal de movimento, dotada de significado historicamente construído. É a prática propriamente dita do futebol, basquetebol, voleibol e demais modalidades.

piscina olímpica Instalação esportiva que permite a realização de competições oficiais de natação e a homologação de recordes, composta de oito raias.

piscina recreativa Instalação esportiva destinada ao lazer e que não possui um padrão de construção que permita a realização de competições oficiais de natação, nado sincronizado, saltos ornamentais ou pólo aquático.

piscina semi-olímpica Instalação esportiva que permite a realização de competições oficiais de natação e a homologação de recordes, com a ressalva de serem obtidos em piscina curta, composta de seis raias.

pista de atletismo Instalação esportiva com pista oval, formada por duas retas e duas curvas, onde são disputadas corridas de curta e média distância. Considera-se, também, na pesquisa, a instalação esportiva com piso e extensão adequada à prática do atletismo, ainda que não possuindo as características de uma instalação destinada às competições oficiais.

programa Instrumento de organização da atuação governamental para enfrentar determinado problema, caracterizando-se por um conjunto articulado e coerente de projetos que buscam os mesmos objetivos. Os programas estabelecem prioridades de intervenção ao ordenarem projetos e alocarem recursos.

projeto Instrumento de planejamento que conforma um conjunto de ações inter-relacionadas e coordenadas para alcançar objetivos específicos dentro de limites orçamentários estabelecidos em um dado período de tempo. Os projetos são específicos e delimitados, sendo as unidades mais operativas da lógica da gestão governamental.

quadra Instalação esportiva que pode ser coberta ou não, iluminada ou não, contando ou não com arquibancada, banheiros e vestiários, que permite a prática de pelo menos uma das seguintes modalidades de esporte: futsal, basquetebol, voleibol e handebol. No caso de quadra coberta, com arquibancada, esta se caracteriza pelo fato de possuir abertura lateral, o que a diferencia de um ginásio.

Sistema Municipal de Esporte Estruturação do sistema esportivo do município, institucionalizado através de legislação específica.

tanque de saltos ornamentais Instalação esportiva semelhante a uma piscina funda, destinada a provas de trampolim e de plataforma, e adequada à prática de saltos ornamentais.

trabalhador celetista Trabalhador da prefeitura e seus órgãos contratado sob o regime da Consolidação das Leis do Trabalho - CLT.

trabalhador estatutário Trabalhador contratado sob o Regime Jurídico Único - RJU que rege a contratação no serviço público.

trabalhador sem vínculo Trabalhador da prefeitura contratado sem o estabelecimento de um contrato de trabalho: trabalhador cedido por órgãos externos à prefeitura; trabalhador autônomo; trabalhador terceirizado; trabalhador voluntário; dentre outros.

trabalhador somente comissionado Trabalhador da prefeitura e seus órgãos que é remunerado por gratificação e não mantém qualquer vínculo de trabalho.

transferências vinculadas à função esporte e lazer Transferências de recursos da União e/ou estados vinculados a gastos na função esporte e lazer, que incluem não apenas as transferências constitucionais, mas também as transferências negociadas entre as esferas de governo, inclusive transferências de convênios da União e/ou do estado e de suas entidades ao município.

Anexos

1 - Código de modalidades esportivas

2 - Instalações esportivas e equipamentos esportivos

**3 - Questionário da Pesquisa de Informações
Básicas Municipais 2004 - Suplemento de Esporte
(ano de referência 2003)**

1 - Códigos de modalidades esportivas

Modalidades olímpicas

Código	Nome da modalidade
01	Arco e flecha
02	Atletismo
03	Badminton
04	Basquete
05	Beisebol
06	Boxe
07	Canoagem
08	Ciclismo
09	Esgrima
10	Futebol
11	Ginástica artística
12	Ginástica rítmica
13	Handebol
14	Hipismo
15	Hóquei sobre grama
16	Judô
17	Levantamentode peso
18	Lutas
19	Natação
20	Natação sincronizada
21	Pentatlo moderno
22	Pólo aquático
23	Remo
24	Saltos ornamentais
25	Softbol
26	Taekwondo
27	Tênis
28	Tênis de mesa
29	Tiro esportivo
30	Trampolim acrobático
31	Triatlo
32	Vela
33	Volei
34	Volei de praia

Modalidades não-olímpicas

Código	Nome da modalidade
35	Aeromodelismo
36	Alpinismo
37	Automobilismo
38	Bicicross
39	Biribol
40	Bocha
41	Bodyboard
42	Bolão
43	Boliche
44	Caça e tiro
45	Caça submarina
46	Caminhada
47	Capoeira
48	Carteado (biriba, bridge, buraco, truco, canastra, sueca etc.)
49	Culturismo e musculação
50	Dança de salão e outras
51	Decatlo
52	Esqui aquático
53	Frescobol
54	Futebol de areia
55	Futsal
56	Futebol society
57	Gatebol, cricket
58	Ginástica (gap, step, aeróbica, alongamento, lambaeróbica etc.) - exclusive ginástica olímpica
59	Golfe
60	Hidrogenástica
61	Hóquei sobre patins
62	Jiu-jitsu
63	Jogo de damas
64	Jogo de dominó

Código	Nome da modalidade	Código	Nome da modalidade
65	Karatê	83	Punhobol
66	Kartismo	84	Queimada
67	Kung fu	85	Rodeio
68	Malha	86	Rugbi
69	Maratona aquática	87	Sinuca, bilhar e totó
70	Montanhismo	88	Skate
71	Motociclismo	89	Snowboard
72	Motocross	90	Sumô
73	Motonáutica	91	Surf
74	Parapente	92	Tai chi chuan
75	Pára-quedismo	93	Tamboréu
76	Patinação	94	Turfe
77	Pelota de mão	95	Vôo a vela
78	Pentatlo militar	96	Windsurf
79	Pesca	97	Xadrez
80	Peteca	98	Yoga
81	Pólo	99	Outra(s)
82	Pontobol		

2 - Instalações esportivas e equipamentos esportivos

Código	Nome	Código	Nome
01	Quadra (exceto em ginásio)	23	Quadra de tênis
02	Campo de futebol	24	Raia para remo e canoagem
03	Piscina recreativa	25	Salão de ginástica
04	Piscina semi-olímpica	26	Salão de lutas (capoeira, karatê, judô, taekwondo etc.)
05	Piscina olímpica		
06	Pista de atletismo		
07	Ginásio	27	Salão para esgrima
08	Academia de boxe	28	Salão para levantamento de peso
09	Arena de rodeio		
10	Campo de beisebol/softbol	29	Salão para tênis de mesa
11	Campo de bocha	30	Tanque de saltos ornamentais
12	Campo de golfe		
13	Campo de malha	31	Velódromo
14	Estande de tiro	32	Outra(s) instalação(ões) não-especificada(s)
15	Pista de modelismo (aero, náutica, auto, ferro)	33 (50)	Estádio de futebol (localizado em complexo esportivo)
16	Pista de boliche		
17	Pista de hipismo		
18	Pista de skate, patins e similares	34 (51)	Autódromo (localizado em complexo esportivo)
19	Pista para corrida de cavalos e outros animais	35 (52)	Kartódromo (localizado em complexo esportivo)
20	Pista para corrida de veículos em geral - carros, motos, karts etc.)	37 (53)	Hipódromo e similar (localizado em complexo esportivo)
21	Quadra de badminton		
22	Quadra de hóquei sobre patins e patinação	38 (55)	Complexo aquático (localizado em complexo esportivo)



Instituto Brasileiro de Geografia e Estatística

Diretoria de Pesquisas

Coordenação de População e Indicadores Sociais

PESQUISA DE INFORMAÇÕES BÁSICAS MUNICIPAIS - 2004

Suplemento de Esporte

Bloco 01 IDENTIFICAÇÃO DO QUESTIONÁRIO			
01	CÓDIGO DA UF	02	CÓDIGO DO MUNICÍPIO
	<input type="text"/>		<input type="text"/> - <input type="text"/>
03	SIAPE DO ENTREVISTADOR	04	CONTROLE
	<input type="text"/>		<input type="text"/>

Os blocos 02 a 04 e o quesito 01 do bloco 05 deverão ser preenchidos pelo técnico do IBGE

Bloco 02		ÓRGÃO GESTOR DO ESPORTE	
01	Esta prefeitura possui		
1	<input type="checkbox"/> Secretaria de esporte (inclusive lazer e recreação) (Passe para o bloco 03)	3	<input type="checkbox"/> Secretaria de esporte, inclusive lazer e recreação, associada a outros setores
		5	<input type="checkbox"/> Diretoria, departamento, setor, coordenadoria ou similar de esporte, inclusive lazer e recreação, subordinado a outra secretaria municipal
7	<input type="checkbox"/> Diretoria, departamento, setor, coordenadoria ou similar de esporte, inclusive lazer e recreação, subordinado à chefia do executivo (Passe para o bloco 03)	9	<input type="checkbox"/> Outra subordinação (Passe para o bloco 03)
		11	<input type="checkbox"/> Não possui estrutura específica (Passe para o bloco 03)
02	Assinale a que secretaria o esporte está associado/subordinado (admite múltipla resposta)		
	2 <input type="checkbox"/> Cultura	4 <input type="checkbox"/> Educação	6 <input type="checkbox"/> Saúde
		8 <input type="checkbox"/> Turismo	10 <input type="checkbox"/> Planejamento
			12 <input type="checkbox"/> Comércio
	14 <input type="checkbox"/> Indústria	16 <input type="checkbox"/> Juventude	18 <input type="checkbox"/> Outra(s)

Bloco 03		DADOS DA PREFEITURA	
01	CNPJ da Prefeitura	02	Endereço na internet (Site)
	<input type="text"/>		www. <input type="text"/>

Bloco 04		DADOS CADASTRAIS DO ÓRGÃO GESTOR DO ESPORTE	
01	Nome		
	<input type="text"/>		
	<input type="text"/>		
02	Logradouro		
	<input type="text"/>		
03	Número	04	Complemento
	<input type="text"/>		<input type="text"/>
05	Município		
	<input type="text"/>		
06	CEP	07	DDD-FAX
	<input type="text"/>		<input type="text"/>
		08	DDD-Telefone
			<input type="text"/>

Bloco 05		RECURSOS HUMANOS DO ESPORTE EM 31.12.2003	
01	Assinale a formação do titular do órgão gestor do esporte no município		
1	<input type="checkbox"/> Ensino fundamental incompleto	2	<input type="checkbox"/> Ensino fundamental completo
		3	<input type="checkbox"/> Ensino médio incompleto
		4	<input type="checkbox"/> Ensino médio completo
5	<input type="checkbox"/> Ensino superior incompleto	6	<input type="checkbox"/> Ensino superior completo
		7	<input type="checkbox"/> Especialização e aperfeiçoamento
		8	<input type="checkbox"/> Pós-graduação

02 A prefeitura mantém política de pessoal para a contratação de ex-atletas para o exercício de funções (administrativas, de apoio ou técnicas) na área do esporte?	03 Registre o pessoal ocupado da prefeitura na área do esporte, por função e regime de contratação	<table border="1"> <thead> <tr> <th></th> <th>Estatutário</th> <th>Celetista</th> <th>Somente comissionado</th> <th>Sem vínculo</th> <th>Total</th> </tr> </thead> <tbody> <tr> <td>Administrativa</td> <td>3.11 <input type="text"/></td> <td>3.12 <input type="text"/></td> <td>3.13 <input type="text"/></td> <td>3.14 <input type="text"/></td> <td>3.15 <input type="text"/></td> </tr> <tr> <td>De apoio (serventes, seguranças etc.)</td> <td>3.21 <input type="text"/></td> <td>3.22 <input type="text"/></td> <td>3.23 <input type="text"/></td> <td>3.24 <input type="text"/></td> <td>3.25 <input type="text"/></td> </tr> <tr> <td>Técnica (professores e profissionais de educação física, técnicos, monitores etc.)</td> <td>3.31 <input type="text"/></td> <td>3.32 <input type="text"/></td> <td>3.33 <input type="text"/></td> <td>3.34 <input type="text"/></td> <td>3.35 <input type="text"/></td> </tr> <tr> <td>Total</td> <td>3.41 <input type="text"/></td> <td>3.42 <input type="text"/></td> <td>3.43 <input type="text"/></td> <td>3.44 <input type="text"/></td> <td>3.45 <input type="text"/></td> </tr> </tbody> </table>		Estatutário	Celetista	Somente comissionado	Sem vínculo	Total	Administrativa	3.11 <input type="text"/>	3.12 <input type="text"/>	3.13 <input type="text"/>	3.14 <input type="text"/>	3.15 <input type="text"/>	De apoio (serventes, seguranças etc.)	3.21 <input type="text"/>	3.22 <input type="text"/>	3.23 <input type="text"/>	3.24 <input type="text"/>	3.25 <input type="text"/>	Técnica (professores e profissionais de educação física, técnicos, monitores etc.)	3.31 <input type="text"/>	3.32 <input type="text"/>	3.33 <input type="text"/>	3.34 <input type="text"/>	3.35 <input type="text"/>	Total	3.41 <input type="text"/>	3.42 <input type="text"/>	3.43 <input type="text"/>	3.44 <input type="text"/>	3.45 <input type="text"/>
	Estatutário	Celetista	Somente comissionado	Sem vínculo	Total																											
Administrativa	3.11 <input type="text"/>	3.12 <input type="text"/>	3.13 <input type="text"/>	3.14 <input type="text"/>	3.15 <input type="text"/>																											
De apoio (serventes, seguranças etc.)	3.21 <input type="text"/>	3.22 <input type="text"/>	3.23 <input type="text"/>	3.24 <input type="text"/>	3.25 <input type="text"/>																											
Técnica (professores e profissionais de educação física, técnicos, monitores etc.)	3.31 <input type="text"/>	3.32 <input type="text"/>	3.33 <input type="text"/>	3.34 <input type="text"/>	3.35 <input type="text"/>																											
Total	3.41 <input type="text"/>	3.42 <input type="text"/>	3.43 <input type="text"/>	3.44 <input type="text"/>	3.45 <input type="text"/>																											

04 Registre o pessoal ocupado da prefeitura na área do esporte, por função e nível da função	<table border="1"> <thead> <tr> <th></th> <th>Nível auxiliar</th> <th>Nível médio</th> <th>Nível superior</th> <th>Total</th> </tr> </thead> <tbody> <tr> <td>Administrativa</td> <td>4.11 <input type="text"/></td> <td>4.12 <input type="text"/></td> <td>4.13 <input type="text"/></td> <td>4.14 <input type="text"/></td> </tr> <tr> <td>De apoio (serventes, seguranças etc.)</td> <td>4.21 <input type="text"/></td> <td>4.22 <input type="text"/></td> <td>4.23 <input type="text"/></td> <td>4.24 <input type="text"/></td> </tr> <tr> <td>Técnica (professores e profissionais de educação física, técnicos, monitores etc.)</td> <td>4.31 <input type="text"/></td> <td>4.32 <input type="text"/></td> <td>4.33 <input type="text"/></td> <td>4.34 <input type="text"/></td> </tr> <tr> <td>Total</td> <td>4.41 <input type="text"/></td> <td>4.42 <input type="text"/></td> <td>4.43 <input type="text"/></td> <td>4.44 <input type="text"/></td> </tr> </tbody> </table>		Nível auxiliar	Nível médio	Nível superior	Total	Administrativa	4.11 <input type="text"/>	4.12 <input type="text"/>	4.13 <input type="text"/>	4.14 <input type="text"/>	De apoio (serventes, seguranças etc.)	4.21 <input type="text"/>	4.22 <input type="text"/>	4.23 <input type="text"/>	4.24 <input type="text"/>	Técnica (professores e profissionais de educação física, técnicos, monitores etc.)	4.31 <input type="text"/>	4.32 <input type="text"/>	4.33 <input type="text"/>	4.34 <input type="text"/>	Total	4.41 <input type="text"/>	4.42 <input type="text"/>	4.43 <input type="text"/>	4.44 <input type="text"/>
	Nível auxiliar	Nível médio	Nível superior	Total																						
Administrativa	4.11 <input type="text"/>	4.12 <input type="text"/>	4.13 <input type="text"/>	4.14 <input type="text"/>																						
De apoio (serventes, seguranças etc.)	4.21 <input type="text"/>	4.22 <input type="text"/>	4.23 <input type="text"/>	4.24 <input type="text"/>																						
Técnica (professores e profissionais de educação física, técnicos, monitores etc.)	4.31 <input type="text"/>	4.32 <input type="text"/>	4.33 <input type="text"/>	4.34 <input type="text"/>																						
Total	4.41 <input type="text"/>	4.42 <input type="text"/>	4.43 <input type="text"/>	4.44 <input type="text"/>																						

05 Registre o número de técnicos ocupados, na prefeitura, por manifestação do esporte	<table border="1"> <thead> <tr> <th></th> <th>Esporte Educacional</th> <th>Esporte de Rendimento</th> <th>Esporte e Lazer</th> <th>Total</th> </tr> </thead> <tbody> <tr> <td>Professores graduados em educação física</td> <td>5.11 <input type="text"/></td> <td>5.12 <input type="text"/></td> <td>5.13 <input type="text"/></td> <td>5.14 <input type="text"/></td> </tr> <tr> <td>Profissionais graduados em educação física (técnicos, instrutores etc.) - exclusive professores</td> <td>5.21 <input type="text"/></td> <td>5.22 <input type="text"/></td> <td>5.23 <input type="text"/></td> <td>5.24 <input type="text"/></td> </tr> <tr> <td>Profissionais graduados em outras áreas</td> <td>5.31 <input type="text"/></td> <td>5.32 <input type="text"/></td> <td>5.33 <input type="text"/></td> <td>5.34 <input type="text"/></td> </tr> <tr> <td>Profissionais não-graduados (instrutores, técnicos, monitores etc.) - exclusive estagiários</td> <td>5.41 <input type="text"/></td> <td>5.42 <input type="text"/></td> <td>5.43 <input type="text"/></td> <td>5.44 <input type="text"/></td> </tr> <tr> <td>Estagiários (não-graduados)</td> <td>5.51 <input type="text"/></td> <td>5.52 <input type="text"/></td> <td>5.53 <input type="text"/></td> <td>5.54 <input type="text"/></td> </tr> <tr> <td>Total</td> <td>5.61 <input type="text"/></td> <td>5.62 <input type="text"/></td> <td>5.63 <input type="text"/></td> <td>5.64 <input type="text"/></td> </tr> </tbody> </table>		Esporte Educacional	Esporte de Rendimento	Esporte e Lazer	Total	Professores graduados em educação física	5.11 <input type="text"/>	5.12 <input type="text"/>	5.13 <input type="text"/>	5.14 <input type="text"/>	Profissionais graduados em educação física (técnicos, instrutores etc.) - exclusive professores	5.21 <input type="text"/>	5.22 <input type="text"/>	5.23 <input type="text"/>	5.24 <input type="text"/>	Profissionais graduados em outras áreas	5.31 <input type="text"/>	5.32 <input type="text"/>	5.33 <input type="text"/>	5.34 <input type="text"/>	Profissionais não-graduados (instrutores, técnicos, monitores etc.) - exclusive estagiários	5.41 <input type="text"/>	5.42 <input type="text"/>	5.43 <input type="text"/>	5.44 <input type="text"/>	Estagiários (não-graduados)	5.51 <input type="text"/>	5.52 <input type="text"/>	5.53 <input type="text"/>	5.54 <input type="text"/>	Total	5.61 <input type="text"/>	5.62 <input type="text"/>	5.63 <input type="text"/>	5.64 <input type="text"/>
	Esporte Educacional	Esporte de Rendimento	Esporte e Lazer	Total																																
Professores graduados em educação física	5.11 <input type="text"/>	5.12 <input type="text"/>	5.13 <input type="text"/>	5.14 <input type="text"/>																																
Profissionais graduados em educação física (técnicos, instrutores etc.) - exclusive professores	5.21 <input type="text"/>	5.22 <input type="text"/>	5.23 <input type="text"/>	5.24 <input type="text"/>																																
Profissionais graduados em outras áreas	5.31 <input type="text"/>	5.32 <input type="text"/>	5.33 <input type="text"/>	5.34 <input type="text"/>																																
Profissionais não-graduados (instrutores, técnicos, monitores etc.) - exclusive estagiários	5.41 <input type="text"/>	5.42 <input type="text"/>	5.43 <input type="text"/>	5.44 <input type="text"/>																																
Estagiários (não-graduados)	5.51 <input type="text"/>	5.52 <input type="text"/>	5.53 <input type="text"/>	5.54 <input type="text"/>																																
Total	5.61 <input type="text"/>	5.62 <input type="text"/>	5.63 <input type="text"/>	5.64 <input type="text"/>																																

Bloco 06	ARTICULAÇÃO INSTITUCIONAL NO ANO DE 2003
-----------------	---

01 O município possui Conselho Municipal de Esporte?	02 Assinale a frequência das reuniões do Conselho Municipal de Esporte
---	---

2 <input type="checkbox"/> Sim	1 <input type="checkbox"/> Mensal (ou inferior)	3 <input type="checkbox"/> Bimestral	5 <input type="checkbox"/> Trimestral
4 <input type="checkbox"/> Não (Passe para o quesito 05)	7 <input type="checkbox"/> Quadrimestral	9 <input type="checkbox"/> Semestral	11 <input type="checkbox"/> Anual
	13 <input type="checkbox"/> Outro período	15 <input type="checkbox"/> Frequência irregular	17 <input type="checkbox"/> Não se reuniu

03 Assinale o caráter do Conselho Municipal de Esporte (admite múltipla resposta)	04 Assinale e registre as quantidades de entidades participantes do Conselho Municipal de Esporte
--	--

2 <input type="checkbox"/> Consultivo	1 <input type="checkbox"/> Secretaria ou outra estrutura gestora do esporte	4.11 <input type="text"/>	8 <input type="checkbox"/> Entidades de pessoas portadoras de deficiência	4.81 <input type="text"/>
4 <input type="checkbox"/> Deliberativo	2 <input type="checkbox"/> Outras secretarias municipais	4.21 <input type="text"/>	9 <input type="checkbox"/> Ligas esportivas	4.91 <input type="text"/>
6 <input type="checkbox"/> Fiscalizador	3 <input type="checkbox"/> Conselho Municipal da Criança e do Adolescente	4.31 <input type="text"/>	10 <input type="checkbox"/> Clubes e associações esportivas	4.101 <input type="text"/>
8 <input type="checkbox"/> Normativo	4 <input type="checkbox"/> Câmara Municipal	4.41 <input type="text"/>	11 <input type="checkbox"/> Associações e entidades de classe, sindicatos e igrejas	4.111 <input type="text"/>
10 <input type="checkbox"/> Assessoramento	5 <input type="checkbox"/> Entidades do Sistema S (SESC, SESI, SENAI etc.)	4.51 <input type="text"/>	12 <input type="checkbox"/> Outras entidades públicas	4.121 <input type="text"/>
12 <input type="checkbox"/> Executivo	6 <input type="checkbox"/> Entidades empresariais	4.61 <input type="text"/>	13 <input type="checkbox"/> Outras entidades privadas	4.131 <input type="text"/>
14 <input type="checkbox"/> Controlador	7 <input type="checkbox"/> Organizações não-governamentais	4.71 <input type="text"/>		
16 <input type="checkbox"/> Outro caráter				

05 Assinale a existência de Conselho Municipal que também tem atuação em relação ao esporte municipal (admite múltipla resposta)			
1 <input type="checkbox"/>	Conselho Municipal dos Direitos da Criança e do Adolescente	2 <input type="checkbox"/>	Conselho Municipal dos Direitos dos Idosos
3 <input type="checkbox"/>	Conselho Municipal de Educação	4 <input type="checkbox"/>	Conselho Municipal de Assistência Social
5 <input type="checkbox"/>	Conselho Municipal dos Direitos das Pessoas Portadoras de Deficiência - PPD	6 <input type="checkbox"/>	Outro(s) Conselho(s) Municipal(ais)
7 <input type="checkbox"/>	Nenhum Conselho Municipal		
06 A prefeitura tem conhecimento da existência no município de ligas esportivas regularmente constituídas?		07 A prefeitura tem conhecimento da existência das seguintes entidades: de regulamentação profissional, associações de profissionais e não-profissionais e sindicatos de profissionais do esporte, com sede no município?	
2 <input type="checkbox"/> Sim, e não sabe o número de ligas esportivas		1 <input type="checkbox"/> Sim, e possui cadastro das entidades	
4 <input type="checkbox"/> Sim, e sabe o número de ligas esportivas 6.41 - Número <input type="text"/>		3 <input type="checkbox"/> Sim, e não possui cadastro das entidades	
6 <input type="checkbox"/> Não		5 <input type="checkbox"/> Não existem sedes dessas entidades no município	
		7 <input type="checkbox"/> Não tem conhecimento da existência de sedes dessas entidades no município	

Bloco 07		LEGISLAÇÃO MUNICIPAL EM 31.12.2003	
01 A Lei Orgânica do Município trata do esporte?		02 Existe(m) outra(s) lei(s) municipal(ais) que regulamente(m) o esporte?	
2 <input type="checkbox"/> Sim 4 <input type="checkbox"/> Não		1 <input type="checkbox"/> Sim 3 <input type="checkbox"/> Não (Passe para o bloco 08)	
03 Assinale o objeto regulamentado por estas leis municipais (admite múltipla resposta)			
1 <input type="checkbox"/>	Sistema Municipal de Esporte	2 <input type="checkbox"/>	Conselho Municipal de Esporte
3 <input type="checkbox"/>	Concessão de incentivos e isenções fiscais para o esporte	4 <input type="checkbox"/>	Fundo de Apoio ao Esporte
5 <input type="checkbox"/>	Bolsa Atleta	6 <input type="checkbox"/>	Subvenções concedidas para o esporte
7 <input type="checkbox"/>	Projetos esportivos	8 <input type="checkbox"/>	Outro(s)

Bloco 08		FONTES DE RECURSOS PÚBLICOS PARA O ESPORTE NOS ANOS DE 2002 E 2003	
01 Informe o valor dos recursos aplicados na função esporte e lazer no exercício de 2002 e 2003, e seus respectivos percentuais em relação ao total das despesas (valores em Reais, despreze os centavos)		02 Dos recursos aplicados em 2002 e 2003, informe os respectivos valores referentes às transferências vinculadas ao esporte e lazer (valores em Reais, despreze os centavos)	
1 - Exercício de 2002		1 - Exercício de 2002	
1.11 - R\$ <input type="text"/> ,00 1.12 - <input type="text"/> , <input type="text"/> %		2.11 - Pela União: R\$ <input type="text"/> ,00	
2 - Exercício de 2003		2.12 - Pelo Estado: R\$ <input type="text"/> ,00	
1.21 - R\$ <input type="text"/> ,00 1.22 - <input type="text"/> , <input type="text"/> %		2 - Exercício de 2003	
		2.21 - Pela União: R\$ <input type="text"/> ,00	
		2.22 - Pelo Estado: R\$ <input type="text"/> ,00	

Bloco 09		CONVÊNIOS E PARCERIAS NO ANO DE 2003	
Parte 1		Prefeitura como participante dos convênios ou outro tipo de parceria	
01 A prefeitura participou de convênios ou outro tipo de parceria executados por outro órgão, visando ao desenvolvimento de ações, projetos e programas na área do esporte?		02 Assinale e registre as quantidades de convênios ou outro tipo de parceria executados por outro órgão, com a participação da prefeitura, por manifestação do esporte	
2 <input type="checkbox"/> Sim		Esporte Educacional Esporte de Rendimento Esporte e Lazer	
4 <input type="checkbox"/> Não (Passe para a parte 2)		1 <input type="checkbox"/> Órgão público estadual 2.11 <input type="text"/> 2.12 <input type="text"/> 2.13 <input type="text"/>	
		2 <input type="checkbox"/> Ligas esportivas 2.21 <input type="text"/> 2.22 <input type="text"/> 2.23 <input type="text"/>	
		3 <input type="checkbox"/> Outro(s) 2.31 <input type="text"/> 2.32 <input type="text"/> 2.33 <input type="text"/>	
Parte 2		Prefeitura como executora dos convênios ou outro tipo de parceria	
03 A prefeitura executou convênio ou outro tipo de parceria, visando ao desenvolvimento de ações, projetos e programas na área do esporte?			
1 <input type="checkbox"/> Sim 3 <input type="checkbox"/> Não (Passe para o bloco 10)			

04 Assinale e registre as quantidades de convênios ou outro tipo de parceria executados pela prefeitura, por manifestação do esporte		Esporte Educacional	Esporte de Rendimento	Esporte e Lazer	Total
1	<input type="checkbox"/> Órgãos públicos federais (exclusive instituições públicas de ensino)	4.11 <input type="text"/>	4.12 <input type="text"/>	4.13 <input type="text"/>	4.14 <input type="text"/>
2	<input type="checkbox"/> Órgãos públicos estaduais (exclusive instituições públicas de ensino)	4.21 <input type="text"/>	4.22 <input type="text"/>	4.23 <input type="text"/>	4.24 <input type="text"/>
3	<input type="checkbox"/> Órgãos públicos municipais (exclusive instituições públicas de ensino)	4.31 <input type="text"/>	4.32 <input type="text"/>	4.33 <input type="text"/>	4.34 <input type="text"/>
4	<input type="checkbox"/> Instituições públicas federais, estaduais e municipais de ensino superior	4.41 <input type="text"/>	4.42 <input type="text"/>	4.43 <input type="text"/>	4.44 <input type="text"/>
5	<input type="checkbox"/> Outras instituições públicas de ensino	4.51 <input type="text"/>	4.52 <input type="text"/>	4.53 <input type="text"/>	4.54 <input type="text"/>
6	<input type="checkbox"/> Instituições privadas de ensino superior	4.61 <input type="text"/>	4.62 <input type="text"/>	4.63 <input type="text"/>	4.64 <input type="text"/>
7	<input type="checkbox"/> Outras instituições privadas de ensino	4.71 <input type="text"/>	4.72 <input type="text"/>	4.73 <input type="text"/>	4.74 <input type="text"/>
8	<input type="checkbox"/> Sistema S (SESC, SESI, SENAC, SENAI, SENAT etc.)	4.81 <input type="text"/>	4.82 <input type="text"/>	4.83 <input type="text"/>	4.84 <input type="text"/>
9	<input type="checkbox"/> Empresas públicas	4.91 <input type="text"/>	4.92 <input type="text"/>	4.93 <input type="text"/>	4.94 <input type="text"/>
10	<input type="checkbox"/> Empresas privadas	4.101 <input type="text"/>	4.102 <input type="text"/>	4.103 <input type="text"/>	4.104 <input type="text"/>
11	<input type="checkbox"/> Ligas esportivas	4.111 <input type="text"/>	4.112 <input type="text"/>	4.113 <input type="text"/>	4.114 <input type="text"/>
12	<input type="checkbox"/> Confederações/Federações	4.121 <input type="text"/>	4.122 <input type="text"/>	4.123 <input type="text"/>	4.124 <input type="text"/>
13	<input type="checkbox"/> Clubes	4.131 <input type="text"/>	4.132 <input type="text"/>	4.133 <input type="text"/>	4.134 <input type="text"/>
14	<input type="checkbox"/> Demais associações esportivas	4.141 <input type="text"/>	4.142 <input type="text"/>	4.143 <input type="text"/>	4.144 <input type="text"/>
15	<input type="checkbox"/> Organizações não-governamentais - ONG (brasileiras e estrangeiras)	4.151 <input type="text"/>	4.152 <input type="text"/>	4.153 <input type="text"/>	4.154 <input type="text"/>
16	<input type="checkbox"/> Organismos internacionais (exceto ONG)	4.161 <input type="text"/>	4.162 <input type="text"/>	4.163 <input type="text"/>	4.164 <input type="text"/>
17	<input type="checkbox"/> Pessoas físicas	4.171 <input type="text"/>	4.172 <input type="text"/>	4.173 <input type="text"/>	4.174 <input type="text"/>
18	<input type="checkbox"/> Outra(s)	4.181 <input type="text"/>	4.182 <input type="text"/>	4.183 <input type="text"/>	4.184 <input type="text"/>

05 Assinale e registre as quantidades de convênios ou outro tipo de parceria por item, executados pela prefeitura, segundo a parte que coube a cada parceiro (exceto para convênios da prefeitura com instituições de ensino superior)		Prefeitura	Conveniados e outros parceiros
1	<input type="checkbox"/> Apoio financeiro (a equipes esportivas, a ligas esportivas, a clubes, para a realização de eventos, para locações diversas, para propaganda etc.)	5.11 <input type="text"/>	5.12 <input type="text"/>
2	<input type="checkbox"/> Alocação de técnicos, professores e/ou funcionários	5.21 <input type="text"/>	5.22 <input type="text"/>
3	<input type="checkbox"/> Cessão de áreas	5.31 <input type="text"/>	5.32 <input type="text"/>
4	<input type="checkbox"/> Cessão de instalações/equipamentos esportivos (quadras, ginásios etc.)	5.41 <input type="text"/>	5.42 <input type="text"/>
5	<input type="checkbox"/> Construção ou manutenção de instalações/equipamentos esportivos	5.51 <input type="text"/>	5.52 <input type="text"/>
6	<input type="checkbox"/> Fornecimento de uniformes e materiais esportivos	5.61 <input type="text"/>	5.62 <input type="text"/>
7	<input type="checkbox"/> Outra(s)	5.71 <input type="text"/>	5.72 <input type="text"/>

06	Assinale e registre as quantidades de convênios ou outro tipo de parceria por item, executados pela prefeitura, segundo a parte que coube a cada parceiro (somente para convênios da prefeitura com instituições de ensino superior)																					
	<table border="0" style="width: 100%;"> <tr> <td></td> <td style="text-align: center;">Prefeitura</td> <td style="text-align: center;">Conveniados e outros parceiros</td> </tr> <tr> <td>1 <input type="checkbox"/> Manutenção de equipes universitárias</td> <td style="text-align: center;">6.11 <input style="width: 40px; height: 15px; border: 1px solid black;" type="text"/></td> <td style="text-align: center;">6.12 <input style="width: 40px; height: 15px; border: 1px solid black;" type="text"/></td> </tr> <tr> <td>2 <input type="checkbox"/> Desenvolvimento de programas de extensão, na área do esporte, com o objetivo de atender à comunidade</td> <td style="text-align: center;">6.21 <input style="width: 40px; height: 15px; border: 1px solid black;" type="text"/></td> <td style="text-align: center;">6.22 <input style="width: 40px; height: 15px; border: 1px solid black;" type="text"/></td> </tr> <tr> <td>3 <input type="checkbox"/> Cessão das instalações das instituições de ensino superior para utilização dos alunos da rede pública e/ou da comunidade</td> <td></td> <td style="text-align: center;">6.32 <input style="width: 40px; height: 15px; border: 1px solid black;" type="text"/></td> </tr> <tr> <td>4 <input type="checkbox"/> Apoio à participação de delegações universitárias em competições de esporte universitário</td> <td style="text-align: center;">6.41 <input style="width: 40px; height: 15px; border: 1px solid black;" type="text"/></td> <td style="text-align: center;">6.42 <input style="width: 40px; height: 15px; border: 1px solid black;" type="text"/></td> </tr> <tr> <td>5 <input type="checkbox"/> Cessão das instalações do município para utilização dos universitários</td> <td style="text-align: center;">6.51 <input style="width: 40px; height: 15px; border: 1px solid black;" type="text"/></td> <td></td> </tr> <tr> <td>6 <input type="checkbox"/> Outra(s)</td> <td style="text-align: center;">6.61 <input style="width: 40px; height: 15px; border: 1px solid black;" type="text"/></td> <td style="text-align: center;">6.62 <input style="width: 40px; height: 15px; border: 1px solid black;" type="text"/></td> </tr> </table>		Prefeitura	Conveniados e outros parceiros	1 <input type="checkbox"/> Manutenção de equipes universitárias	6.11 <input style="width: 40px; height: 15px; border: 1px solid black;" type="text"/>	6.12 <input style="width: 40px; height: 15px; border: 1px solid black;" type="text"/>	2 <input type="checkbox"/> Desenvolvimento de programas de extensão, na área do esporte, com o objetivo de atender à comunidade	6.21 <input style="width: 40px; height: 15px; border: 1px solid black;" type="text"/>	6.22 <input style="width: 40px; height: 15px; border: 1px solid black;" type="text"/>	3 <input type="checkbox"/> Cessão das instalações das instituições de ensino superior para utilização dos alunos da rede pública e/ou da comunidade		6.32 <input style="width: 40px; height: 15px; border: 1px solid black;" type="text"/>	4 <input type="checkbox"/> Apoio à participação de delegações universitárias em competições de esporte universitário	6.41 <input style="width: 40px; height: 15px; border: 1px solid black;" type="text"/>	6.42 <input style="width: 40px; height: 15px; border: 1px solid black;" type="text"/>	5 <input type="checkbox"/> Cessão das instalações do município para utilização dos universitários	6.51 <input style="width: 40px; height: 15px; border: 1px solid black;" type="text"/>		6 <input type="checkbox"/> Outra(s)	6.61 <input style="width: 40px; height: 15px; border: 1px solid black;" type="text"/>	6.62 <input style="width: 40px; height: 15px; border: 1px solid black;" type="text"/>
	Prefeitura	Conveniados e outros parceiros																				
1 <input type="checkbox"/> Manutenção de equipes universitárias	6.11 <input style="width: 40px; height: 15px; border: 1px solid black;" type="text"/>	6.12 <input style="width: 40px; height: 15px; border: 1px solid black;" type="text"/>																				
2 <input type="checkbox"/> Desenvolvimento de programas de extensão, na área do esporte, com o objetivo de atender à comunidade	6.21 <input style="width: 40px; height: 15px; border: 1px solid black;" type="text"/>	6.22 <input style="width: 40px; height: 15px; border: 1px solid black;" type="text"/>																				
3 <input type="checkbox"/> Cessão das instalações das instituições de ensino superior para utilização dos alunos da rede pública e/ou da comunidade		6.32 <input style="width: 40px; height: 15px; border: 1px solid black;" type="text"/>																				
4 <input type="checkbox"/> Apoio à participação de delegações universitárias em competições de esporte universitário	6.41 <input style="width: 40px; height: 15px; border: 1px solid black;" type="text"/>	6.42 <input style="width: 40px; height: 15px; border: 1px solid black;" type="text"/>																				
5 <input type="checkbox"/> Cessão das instalações do município para utilização dos universitários	6.51 <input style="width: 40px; height: 15px; border: 1px solid black;" type="text"/>																					
6 <input type="checkbox"/> Outra(s)	6.61 <input style="width: 40px; height: 15px; border: 1px solid black;" type="text"/>	6.62 <input style="width: 40px; height: 15px; border: 1px solid black;" type="text"/>																				

Bloco 10 **AÇÕES, PROJETOS E PROGRAMAS NO ANO DE 2003**

Parte 1 **Esporte Educacional**

01	A prefeitura executou ações, projetos e programas, isoladamente ou em conjunto com outros órgãos externos, no esporte educacional?
	1 <input type="checkbox"/> Sim 2 <input type="checkbox"/> Não (Passe para a parte 2)

02	Assinale as ações, projetos e programas executados pela prefeitura (admite múltipla resposta)
----	---

1 <input type="checkbox"/>	Esporte escolar curricular	2 <input type="checkbox"/>	Esporte escolar extracurricular	3 <input type="checkbox"/>	Esporte universitário
4 <input type="checkbox"/>	Patrocínio ou manutenção de equipes escolares	5 <input type="checkbox"/>	Capacitação de recursos humanos	6 <input type="checkbox"/>	Construção, ampliação e manutenção de instalações/equipamentos esportivos escolares
7 <input type="checkbox"/>	Para pessoas portadoras de deficiência - PPD	8 <input type="checkbox"/>	Outro(s) (relacione abaixo)		
2.81	<input style="width: 100%; height: 15px; border: 1px solid black;" type="text"/>				
2.82	<input style="width: 100%; height: 15px; border: 1px solid black;" type="text"/>				
2.83	<input style="width: 100%; height: 15px; border: 1px solid black;" type="text"/>				
2.84	<input style="width: 100%; height: 15px; border: 1px solid black;" type="text"/>				
2.85	<input style="width: 100%; height: 15px; border: 1px solid black;" type="text"/>				

Parte 2 **Esporte de Rendimento**

03	A prefeitura executou ações, projetos e programas, isoladamente ou em conjunto com outros órgãos externos, no esporte de rendimento?
	1 <input type="checkbox"/> Sim 2 <input type="checkbox"/> Não (Passe para a parte 3)

04	Assinale as ações, projetos e programas executados pela prefeitura (admite múltipla resposta)
<p>1 <input type="checkbox"/> Esporte de base</p> <p>4 <input type="checkbox"/> Capacitação de recursos humanos</p> <p>7 <input type="checkbox"/> Detecção e desenvolvimento de talentos no esporte</p> <p>10 <input type="checkbox"/> Outro(s) (relacione abaixo)</p>	<p>2 <input type="checkbox"/> Patrocínio ou manutenção de equipes esportivas municipais</p> <p>5 <input type="checkbox"/> Construção, ampliação e manutenção de instalações/equipamentos públicos de esporte</p> <p>8 <input type="checkbox"/> Competições esportivas (maratonas, campeonatos de futebol etc.)</p>
	<p>3 <input type="checkbox"/> Para idosos</p> <p>6 <input type="checkbox"/> Para pessoas portadoras de deficiência - PPD</p> <p>9 <input type="checkbox"/> Para arrecadação de fundos com fins beneficentes</p>
4.101	<input type="text"/>
4.102	<input type="text"/>
4.103	<input type="text"/>
4.104	<input type="text"/>
4.105	<input type="text"/>
Parte 3 Esporte e Lazer	
05	A prefeitura executou ações, projetos e programas, isoladamente ou em conjunto com outros órgãos externos, no esporte e lazer?
<p>1 <input type="checkbox"/> Sim</p>	<p>2 <input type="checkbox"/> Não (Passe para a parte 4 - Atenção: Se nos quesitos 01 e 03, deste bloco, as respostas também foram NÃO passe para o bloco 11)</p>
06	Assinale as ações, projetos e programas executados pela prefeitura (admite múltipla resposta)
<p>1 <input type="checkbox"/> Para crianças e jovens</p> <p>4 <input type="checkbox"/> Para comunidades carentes</p> <p>7 <input type="checkbox"/> Para pessoas portadoras de deficiência - PPD</p>	<p>2 <input type="checkbox"/> Para idosos</p> <p>5 <input type="checkbox"/> Capacitação de recursos humanos</p> <p>8 <input type="checkbox"/> Para arrecadação de fundos com fins beneficentes</p>
	<p>3 <input type="checkbox"/> Para mulheres</p> <p>6 <input type="checkbox"/> Construção, ampliação e manutenção de instalações/equipamentos recreativos e de lazer</p> <p>9 <input type="checkbox"/> Outro(s) (relacione abaixo)</p>
6.91	<input type="text"/>
6.92	<input type="text"/>
6.93	<input type="text"/>
6.94	<input type="text"/>

6.95	<input type="text"/> <input type="text"/>		
Parte 4 Número de participantes nas ações, projetos e programas			
07	Número de pessoas que participaram das ações, projetos e programas, executados pela prefeitura, por manifestação do esporte e faixa etária e pessoas portadoras de deficiência - PPD		
	Esporte Educacional (exclusive esporte curricular)	Esporte de Rendimento	Esporte e Lazer
Crianças (até 14 anos)	7.11 <input type="text"/>	7.12 <input type="text"/>	7.13 <input type="text"/>
Jovens (de 15 a 24 anos)	7.21 <input type="text"/>	7.22 <input type="text"/>	7.23 <input type="text"/>
Adultos (de 25 a 59 anos)	7.31 <input type="text"/>	7.32 <input type="text"/>	7.33 <input type="text"/>
Idosos (60 anos ou mais)		7.42 <input type="text"/>	7.43 <input type="text"/>
Pessoas portadoras de deficiência - PPD	7.51 <input type="text"/>	7.52 <input type="text"/>	7.53 <input type="text"/>
Parte 5 Intersetorialidade			
08	Existiam ações, projetos ou programas executados pela prefeitura, elaborados em conjunto com outro(s) setor(es) além do esporte?		09
	2 <input type="checkbox"/> Sim 4 <input type="checkbox"/> Não (Passe para o bloco 11)		Assinale o setor (admite múltipla resposta)
			1 <input type="checkbox"/> Educação 2 <input type="checkbox"/> Saúde 3 <input type="checkbox"/> Cultura
			4 <input type="checkbox"/> Promoção/Ação social 5 <input type="checkbox"/> Trabalho 6 <input type="checkbox"/> Outro(s)
Bloco 11 EVENTOS ESPORTIVOS NO ANO DE 2003			
01	Foram realizados eventos esportivos no município executados ou com a participação da prefeitura?		
	1 <input type="checkbox"/> Sim 3 <input type="checkbox"/> Não (Passe para o quesito 07)		
02	Registre o total de eventos esportivos, regulares e não-regulares, realizados no município, executados ou com a participação da prefeitura, por manifestação do esporte		
	Regulares	Não-regulares	Total
Esporte Educacional	2.11 <input type="text"/>	2.12 <input type="text"/>	2.13 <input type="text"/>
Esporte de Rendimento	2.21 <input type="text"/>	2.22 <input type="text"/>	2.23 <input type="text"/>
Esporte e Lazer	2.31 <input type="text"/>	2.32 <input type="text"/>	2.33 <input type="text"/>
Total	2.41 <input type="text"/>	2.42 <input type="text"/>	2.43 <input type="text"/>
03	Assinale a abrangência dos eventos esportivos informados no quesito anterior (admite múltipla resposta)		
	1 <input type="checkbox"/> Municipal 2 <input type="checkbox"/> Intermunicipal 3 <input type="checkbox"/> Estadual 4 <input type="checkbox"/> Interestadual		
	5 <input type="checkbox"/> Nacional 6 <input type="checkbox"/> Internacional 7 <input type="checkbox"/> Outro(s)		
04	Dentre os eventos esportivos executados ou com a participação da prefeitura, houve utilização de espaços adaptados (ruas, praças etc.)?		05
	1 <input type="checkbox"/> Sim 2 <input type="checkbox"/> Não (Passe para o quesito 06)		Assinale a manifestação do esporte dos eventos esportivos realizados em espaços adaptados (ruas, praças etc.) (admite múltipla resposta)
			1 <input type="checkbox"/> Esporte Educacional 2 <input type="checkbox"/> Esporte de Rendimento 3 <input type="checkbox"/> Esporte e Lazer

06		Registre as quantidades de eventos, informados no quesito 02, por modalidade esportiva e manifestação do esporte			(continua)
Modalidades		Esporte Educacional	Esporte de Rendimento	Esporte e Lazer	Total de eventos esportivos por modalidade
Olimpicas		(A)	(B)	(C)	(D)
0 1	Arco e flecha	<input type="text"/>	<input type="text"/>	<input type="text"/>	<input type="text"/>
0 2	Atletismo	<input type="text"/>	<input type="text"/>	<input type="text"/>	<input type="text"/>
0 3	Badminton	<input type="text"/>	<input type="text"/>	<input type="text"/>	<input type="text"/>
0 4	Basquete	<input type="text"/>	<input type="text"/>	<input type="text"/>	<input type="text"/>
0 5	Beisebol	<input type="text"/>	<input type="text"/>	<input type="text"/>	<input type="text"/>
0 6	Boxe	<input type="text"/>	<input type="text"/>	<input type="text"/>	<input type="text"/>
0 7	Canoagem	<input type="text"/>	<input type="text"/>	<input type="text"/>	<input type="text"/>
0 8	Ciclismo	<input type="text"/>	<input type="text"/>	<input type="text"/>	<input type="text"/>
0 9	Esgrima	<input type="text"/>	<input type="text"/>	<input type="text"/>	<input type="text"/>
1 0	Futebol	<input type="text"/>	<input type="text"/>	<input type="text"/>	<input type="text"/>
1 1	Ginástica artística	<input type="text"/>	<input type="text"/>	<input type="text"/>	<input type="text"/>
1 2	Ginástica rítmica	<input type="text"/>	<input type="text"/>	<input type="text"/>	<input type="text"/>
1 3	Handebol	<input type="text"/>	<input type="text"/>	<input type="text"/>	<input type="text"/>
1 4	Hipismo	<input type="text"/>	<input type="text"/>	<input type="text"/>	<input type="text"/>
1 5	Hóquei sobre grama	<input type="text"/>	<input type="text"/>	<input type="text"/>	<input type="text"/>
1 6	Judô	<input type="text"/>	<input type="text"/>	<input type="text"/>	<input type="text"/>
1 7	Levantamento de peso	<input type="text"/>	<input type="text"/>	<input type="text"/>	<input type="text"/>
1 8	Lutas	<input type="text"/>	<input type="text"/>	<input type="text"/>	<input type="text"/>
1 9	Natação	<input type="text"/>	<input type="text"/>	<input type="text"/>	<input type="text"/>
2 0	Natação sincronizada	<input type="text"/>	<input type="text"/>	<input type="text"/>	<input type="text"/>
2 1	Pentatlo moderno	<input type="text"/>	<input type="text"/>	<input type="text"/>	<input type="text"/>
2 2	Pólo aquático	<input type="text"/>	<input type="text"/>	<input type="text"/>	<input type="text"/>
2 3	Remo	<input type="text"/>	<input type="text"/>	<input type="text"/>	<input type="text"/>
2 4	Saltos ornamentais	<input type="text"/>	<input type="text"/>	<input type="text"/>	<input type="text"/>
2 5	Softbol	<input type="text"/>	<input type="text"/>	<input type="text"/>	<input type="text"/>
2 6	Taekwondo	<input type="text"/>	<input type="text"/>	<input type="text"/>	<input type="text"/>
2 7	Tênis	<input type="text"/>	<input type="text"/>	<input type="text"/>	<input type="text"/>

06 Registre as quantidades de eventos, informados no quesito 02, por modalidade esportiva e manifestação do esporte (conclusão)				
Modalidades	Esporte Educacional	Esporte de Rendimento	Esporte e Lazer	Total de eventos esportivos por modalidade
(A) (B) (C) (D)				
<input style="width: 100%; height: 20px;" type="text"/>	<input style="width: 100%; height: 20px;" type="text"/>	<input style="width: 100%; height: 20px;" type="text"/>	<input style="width: 100%; height: 20px;" type="text"/>	<input style="width: 100%; height: 20px;" type="text"/>
<input style="width: 100%; height: 20px;" type="text"/>	<input style="width: 100%; height: 20px;" type="text"/>	<input style="width: 100%; height: 20px;" type="text"/>	<input style="width: 100%; height: 20px;" type="text"/>	<input style="width: 100%; height: 20px;" type="text"/>
<input style="width: 100%; height: 20px;" type="text"/>	<input style="width: 100%; height: 20px;" type="text"/>	<input style="width: 100%; height: 20px;" type="text"/>	<input style="width: 100%; height: 20px;" type="text"/>	<input style="width: 100%; height: 20px;" type="text"/>
<input style="width: 100%; height: 20px;" type="text"/>	<input style="width: 100%; height: 20px;" type="text"/>	<input style="width: 100%; height: 20px;" type="text"/>	<input style="width: 100%; height: 20px;" type="text"/>	<input style="width: 100%; height: 20px;" type="text"/>
<input style="width: 100%; height: 20px;" type="text"/>	<input style="width: 100%; height: 20px;" type="text"/>	<input style="width: 100%; height: 20px;" type="text"/>	<input style="width: 100%; height: 20px;" type="text"/>	<input style="width: 100%; height: 20px;" type="text"/>
<input style="width: 100%; height: 20px;" type="text"/>	<input style="width: 100%; height: 20px;" type="text"/>	<input style="width: 100%; height: 20px;" type="text"/>	<input style="width: 100%; height: 20px;" type="text"/>	<input style="width: 100%; height: 20px;" type="text"/>
<input style="width: 100%; height: 20px;" type="text"/>	<input style="width: 100%; height: 20px;" type="text"/>	<input style="width: 100%; height: 20px;" type="text"/>	<input style="width: 100%; height: 20px;" type="text"/>	<input style="width: 100%; height: 20px;" type="text"/>
<input style="width: 100%; height: 20px;" type="text"/>	<input style="width: 100%; height: 20px;" type="text"/>	<input style="width: 100%; height: 20px;" type="text"/>	<input style="width: 100%; height: 20px;" type="text"/>	<input style="width: 100%; height: 20px;" type="text"/>
<input style="width: 100%; height: 20px;" type="text"/>	<input style="width: 100%; height: 20px;" type="text"/>	<input style="width: 100%; height: 20px;" type="text"/>	<input style="width: 100%; height: 20px;" type="text"/>	<input style="width: 100%; height: 20px;" type="text"/>
<input style="width: 100%; height: 20px;" type="text"/>	<input style="width: 100%; height: 20px;" type="text"/>	<input style="width: 100%; height: 20px;" type="text"/>	<input style="width: 100%; height: 20px;" type="text"/>	<input style="width: 100%; height: 20px;" type="text"/>
<input style="width: 100%; height: 20px;" type="text"/>	<input style="width: 100%; height: 20px;" type="text"/>	<input style="width: 100%; height: 20px;" type="text"/>	<input style="width: 100%; height: 20px;" type="text"/>	<input style="width: 100%; height: 20px;" type="text"/>
<input style="width: 100%; height: 20px;" type="text"/>	<input style="width: 100%; height: 20px;" type="text"/>	<input style="width: 100%; height: 20px;" type="text"/>	<input style="width: 100%; height: 20px;" type="text"/>	<input style="width: 100%; height: 20px;" type="text"/>
<input style="width: 100%; height: 20px;" type="text"/>	<input style="width: 100%; height: 20px;" type="text"/>	<input style="width: 100%; height: 20px;" type="text"/>	<input style="width: 100%; height: 20px;" type="text"/>	<input style="width: 100%; height: 20px;" type="text"/>
<input style="width: 100%; height: 20px;" type="text"/>	<input style="width: 100%; height: 20px;" type="text"/>	<input style="width: 100%; height: 20px;" type="text"/>	<input style="width: 100%; height: 20px;" type="text"/>	<input style="width: 100%; height: 20px;" type="text"/>
<input style="width: 100%; height: 20px;" type="text"/>	<input style="width: 100%; height: 20px;" type="text"/>	<input style="width: 100%; height: 20px;" type="text"/>	<input style="width: 100%; height: 20px;" type="text"/>	<input style="width: 100%; height: 20px;" type="text"/>
<input style="width: 100%; height: 20px;" type="text"/>	<input style="width: 100%; height: 20px;" type="text"/>	<input style="width: 100%; height: 20px;" type="text"/>	<input style="width: 100%; height: 20px;" type="text"/>	<input style="width: 100%; height: 20px;" type="text"/>
<input style="width: 100%; height: 20px;" type="text"/>	<input style="width: 100%; height: 20px;" type="text"/>	<input style="width: 100%; height: 20px;" type="text"/>	<input style="width: 100%; height: 20px;" type="text"/>	<input style="width: 100%; height: 20px;" type="text"/>
<input style="width: 100%; height: 20px;" type="text"/>	<input style="width: 100%; height: 20px;" type="text"/>	<input style="width: 100%; height: 20px;" type="text"/>	<input style="width: 100%; height: 20px;" type="text"/>	<input style="width: 100%; height: 20px;" type="text"/>
<input style="width: 100%; height: 20px;" type="text"/>	<input style="width: 100%; height: 20px;" type="text"/>	<input style="width: 100%; height: 20px;" type="text"/>	<input style="width: 100%; height: 20px;" type="text"/>	<input style="width: 100%; height: 20px;" type="text"/>
<input style="width: 100%; height: 20px;" type="text"/>	<input style="width: 100%; height: 20px;" type="text"/>	<input style="width: 100%; height: 20px;" type="text"/>	<input style="width: 100%; height: 20px;" type="text"/>	<input style="width: 100%; height: 20px;" type="text"/>
<input style="width: 100%; height: 20px;" type="text"/>	<input style="width: 100%; height: 20px;" type="text"/>	<input style="width: 100%; height: 20px;" type="text"/>	<input style="width: 100%; height: 20px;" type="text"/>	<input style="width: 100%; height: 20px;" type="text"/>
<input style="width: 100%; height: 20px;" type="text"/>	<input style="width: 100%; height: 20px;" type="text"/>	<input style="width: 100%; height: 20px;" type="text"/>	<input style="width: 100%; height: 20px;" type="text"/>	<input style="width: 100%; height: 20px;" type="text"/>
<input style="width: 100%; height: 20px;" type="text"/>	<input style="width: 100%; height: 20px;" type="text"/>	<input style="width: 100%; height: 20px;" type="text"/>	<input style="width: 100%; height: 20px;" type="text"/>	<input style="width: 100%; height: 20px;" type="text"/>
<input style="width: 100%; height: 20px;" type="text"/>	<input style="width: 100%; height: 20px;" type="text"/>	<input style="width: 100%; height: 20px;" type="text"/>	<input style="width: 100%; height: 20px;" type="text"/>	<input style="width: 100%; height: 20px;" type="text"/>
<input style="width: 100%; height: 20px;" type="text"/>	<input style="width: 100%; height: 20px;" type="text"/>	<input style="width: 100%; height: 20px;" type="text"/>	<input style="width: 100%; height: 20px;" type="text"/>	<input style="width: 100%; height: 20px;" type="text"/>
<input style="width: 100%; height: 20px;" type="text"/>	<input style="width: 100%; height: 20px;" type="text"/>	<input style="width: 100%; height: 20px;" type="text"/>	<input style="width: 100%; height: 20px;" type="text"/>	<input style="width: 100%; height: 20px;" type="text"/>
<input style="width: 100%; height: 20px;" type="text"/>	<input style="width: 100%; height: 20px;" type="text"/>	<input style="width: 100%; height: 20px;" type="text"/>	<input style="width: 100%; height: 20px;" type="text"/>	<input style="width: 100%; height: 20px;" type="text"/>
<input style="width: 100%; height: 20px;" type="text"/>	<input style="width: 100%; height: 20px;" type="text"/>	<input style="width: 100%; height: 20px;" type="text"/>	<input style="width: 100%; height: 20px;" type="text"/>	<input style="width: 100%; height: 20px;" type="text"/>
<input style="width: 100%; height: 20px;" type="text"/>	<input style="width: 100%; height: 20px;" type="text"/>	<input style="width: 100%; height: 20px;" type="text"/>	<input style="width: 100%; height: 20px;" type="text"/>	<input style="width: 100%; height: 20px;" type="text"/>
<input style="width: 100%; height: 20px;" type="text"/>	<input style="width: 100%; height: 20px;" type="text"/>	<input style="width: 100%; height: 20px;" type="text"/>	<input style="width: 100%; height: 20px;" type="text"/>	<input style="width: 100%; height: 20px;" type="text"/>
<input style="width: 100%; height: 20px;" type="text"/>	<input style="width: 100%; height: 20px;" type="text"/>	<input style="width: 100%; height: 20px;" type="text"/>	<input style="width: 100%; height: 20px;" type="text"/>	<input style="width: 100%; height: 20px;" type="text"/>
<input style="width: 100%; height: 20px;" type="text"/>	<input style="width: 100%; height: 20px;" type="text"/>	<input style="width: 100%; height: 20px;" type="text"/>	<input style="width: 100%; height: 20px;" type="text"/>	<input style="width: 100%; height: 20px;" type="text"/>
<input style="width: 100%; height: 20px;" type="text"/>	<input style="width: 100%; height: 20px;" type="text"/>	<input style="width: 100%; height: 20px;" type="text"/>	<input style="width: 100%; height: 20px;" type="text"/>	<input style="width: 100%; height: 20px;" type="text"/>
<input style="width: 100%; height: 20px;" type="text"/>	<input style="width: 100%; height: 20px;" type="text"/>	<input style="width: 100%; height: 20px;" type="text"/>	<input style="width: 100%; height: 20px;" type="text"/>	<input style="width: 100%; height: 20px;" type="text"/>
<input style="width: 100%; height: 20px;" type="text"/>	<input style="width: 100%; height: 20px;" type="text"/>	<input style="width: 100%; height: 20px;" type="text"/>	<input style="width: 100%; height: 20px;" type="text"/>	<input style="width: 100%; height: 20px;" type="text"/>
<input style="width: 100%; height: 20px;" type="text"/>	<input style="width: 100%; height: 20px;" type="text"/>	<input style="width: 100%; height: 20px;" type="text"/>	<input style="width: 100%; height: 20px;" type="text"/>	<input style="width: 100%; height: 20px;" type="text"/>
<input style="width: 100%; height: 20px;" type="text"/>	<input style="width: 100%; height: 20px;" type="text"/>	<input style="width: 100%; height: 20px;" type="text"/>	<input style="width: 100%; height: 20px;" type="text"/>	<input style="width: 100%; height: 20px;" type="text"/>
<input style="width: 100%; height: 20px;" type="text"/>	<input style="width: 100%; height: 20px;" type="text"/>	<input style="width: 100%; height: 20px;" type="text"/>	<input style="width: 100%; height: 20px;" type="text"/>	<input style="width: 100%; height: 20px;" type="text"/>
<input style="width: 100%; height: 20px;" type="text"/>	<input style="width: 100%; height: 20px;" type="text"/>	<input style="width: 100%; height: 20px;" type="text"/>	<input style="width: 100%; height: 20px;" type="text"/>	<input style="width: 100%; height: 20px;" type="text"/>
<input style="width: 100%; height: 20px;" type="text"/>	<input style="width: 100%; height: 20px;" type="text"/>	<input style="width: 100%; height: 20px;" type="text"/>	<input style="width: 100%; height: 20px;" type="text"/>	<input style="width: 100%; height: 20px;" type="text"/>
<input style="width: 100%; height: 20px;" type="text"/>	<input style="width: 100%; height: 20px;" type="text"/>	<input style="width: 100%; height: 20px;" type="text"/>	<input style="width: 100%; height: 20px;" type="text"/>	<input style="width: 100%; height: 20px;" type="text"/>
<input style="width: 100%; height: 20px;" type="text"/>	<input style="width: 100%; height: 20px;" type="text"/>	<input style="width: 100%; height: 20px;" type="text"/>	<input style="width: 100%; height: 20px;" type="text"/>	<input style="width: 100%; height: 20px;" type="text"/>
<input style="width: 100%; height: 20px;" type="text"/>	<input style="width: 100%; height: 20px;" type="text"/>	<input style="width: 100%; height: 20px;" type="text"/>	<input style="width: 100%; height: 20px;" type="text"/>	<input style="width: 100%; height: 20px;" type="text"/>
<input style="width: 100%; height: 20px;" type="text"/>	<input style="width: 100%; height: 20px;" type="text"/>	<input style="width: 100%; height: 20px;" type="text"/>	<input style="width: 100%; height: 20px;" type="text"/>	<input style="width: 100%; height: 20px;" type="text"/>
<input style="width: 100%; height: 20px;" type="text"/>	<input style="width: 100%; height: 20px;" type="text"/>	<input style="width: 100%; height: 20px;" type="text"/>	<input style="width: 100%; height: 20px;" type="text"/>	<input style="width: 100%; height: 20px;" type="text"/>
<input style="width: 100%; height: 20px;" type="text"/>	<input style="width: 100%; height: 20px;" type="text"/>	<input style="width: 100%; height: 20px;" type="text"/>	<input style="width: 100%; height: 20px;" type="text"/>	<input style="width: 100%; height: 20px;" type="text"/>
<input style="width: 100%; height: 20px;" type="text"/>	<input style="width: 100%; height: 20px;" type="text"/>	<input style="width: 100%; height: 20px;" type="text"/>	<input style="width: 100%; height: 20px;" type="text"/>	<input style="width: 100%; height: 20px;" type="text"/>
<input style="width: 100%; height: 20px;" type="text"/>	<input style="width: 100%; height: 20px;" type="text"/>	<input style="width: 100%; height: 20px;" type="text"/>	<input style="width: 100%; height: 20px;" type="text"/>	<input style="width: 100%; height: 20px;" type="text"/>
<input style="width: 100%; height: 20px;" type="text"/>	<input style="width: 100%; height: 20px;" type="text"/>	<input style="width: 100%; height: 20px;" type="text"/>	<input style="width: 100%; height: 20px;" type="text"/>	<input style="width: 100%; height: 20px;" type="text"/>
<input style="width: 100%; height: 20px;" type="text"/>	<input style="width: 100%; height: 20px;" type="text"/>	<input style="width: 100%; height: 20px;" type="text"/>	<input style="width: 100%; height: 20px;" type="text"/>	<input style="width: 100%; height: 20px;" type="text"/>
<input style="width: 100%; height: 20px;" type="text"/>	<input style="width: 100%; height: 20px;" type="text"/>	<input style="width: 100%; height: 20px;" type="text"/>	<input style="width: 100%; height: 20px;" type="text"/>	<input style="width: 100%; height: 20px;" type="text"/>
<input style="width: 100%; height: 20px;" type="text"/>	<input style="width: 100%; height: 20px;" type="text"/>	<input style="width: 100%; height: 20px;" type="text"/>	<input style="width: 100%; height: 20px;" type="text"/>	<input style="width: 100%; height: 20px;" type="text"/>
<input style="width: 100%; height: 20px;" type="text"/>	<input style="width: 100%; height: 20px;" type="text"/>	<input style="width: 100%; height: 20px;" type="text"/>	<input style="width: 100%; height: 20px;" type="text"/>	<input style="width: 100%; height: 20px;" type="text"/>
<input style="width: 100%; height: 20px;" type="text"/>	<input style="width: 100%; height: 20px;" type="text"/>	<input style="width: 100%; height: 20px;" type="text"/>	<input style="width: 100%; height: 20px;" type="text"/>	<input style="width: 100%; height: 20px;" type="text"/>
<input style="width: 100%; height: 20px;" type="text"/>	<input style="width: 100%; height: 20px;" type="text"/>	<input style="width: 100%; height: 20px;" type="text"/>	<input style="width: 100%; height: 20px;" type="text"/>	<input style="width: 100%; height: 20px;" type="text"/>
<input style="width: 100%; height: 20px;" type="text"/>	<input style="width: 100%; height: 20px;" type="text"/>	<input style="width: 100%; height: 20px;" type="text"/>	<input style="width: 100%; height: 20px;" type="text"/>	<input style="width: 100%; height: 20px;" type="text"/>
<input style="width: 100%; height: 20px;" type="text"/>	<input style="width: 100%; height: 20px;" type="text"/>	<input style="width: 100%; height: 20px;" type="text"/>	<input style="width: 100%; height: 20px;" type="text"/>	<input style="width: 100%; height: 20px;" type="text"/>
<input style="width: 100%; height: 20px;" type="text"/>	<input style="width: 100%; height: 20px;" type="text"/>	<input style="width: 100%; height: 20px;" type="text"/>	<input style="width: 100%; height: 20px;" type="text"/>	<input style="width: 100%; height: 20px;" type="text"/>
<input style="width: 100%; height: 20px;" type="text"/>	<input style="width: 100%; height: 20px;" type="text"/>	<input style="width: 100%; height: 20px;" type="text"/>	<input style="width: 100%; height: 20px;" type="text"/>	<input style="width: 100%; height: 20px;" type="text"/>
<input style="width: 100%; height: 20px;" type="text"/>	<input style="width: 100%; height: 20px;" type="text"/>	<input style="width: 100%; height: 20px;" type="text"/>	<input style="width: 100%; height: 20px;" type="text"/>	<input style="width: 100%; height: 20px;" type="text"/>
<input style="width: 100%; height: 20px;" type="text"/>	<input style="width: 100%; height: 20px;" type="text"/>	<input style="width: 100%; height: 20px;" type="text"/>	<input style="width: 100%; height: 20px;" type="text"/>	<input style="width: 100%; height: 20px;" type="text"/>
<input style="width: 100%; height: 20px;" type="text"/>	<input style="width: 100%; height: 20px;" type="text"/>	<input style="width: 100%; height: 20px;" type="text"/>	<input style="width: 100%; height: 20px;" type="text"/>	<input style="width: 100%; height: 20px;" type="text"/>
<input style="width: 100%; height: 20px;" type="text"/>	<input style="width: 100%; height: 20px;" type="text"/>	<input style="width: 100%; height: 20px;" type="text"/>	<input style="width: 100%; height: 20px;" type="text"/>	<input style="width: 100%; height: 20px;" type="text"/>
<input style="width: 100%; height: 20px;" type="text"/>	<input style="width: 100%; height: 20px;" type="text"/>	<input style="width: 100%; height: 20px;" type="text"/>	<input style="width: 100%; height: 20px;" type="text"/>	<input style="width: 100%; height: 20px;" type="text"/>
<input style="width: 100%; height: 20px;" type="text"/>	<input style="width: 100%; height: 20px;" type="text"/>	<input style="width: 100%; height: 20px;" type="text"/>	<input style="width: 100%; height: 20px;" type="text"/>	<input style="width: 100%; height: 20px;" type="text"/>
<input style="width: 100%; height: 20px;" type="text"/>	<input style="width: 100%; height: 20px;" type="text"/>	<input style="width: 100%; height: 20px;" type="text"/>	<input style="width: 100%; height: 20px;" type="text"/>	<input style="width: 100%; height: 20px;" type="text"/>
<input style="width: 100%; height: 20px;" type="text"/>	<input style="width: 100%; height: 20px;" type="text"/>	<input style="width: 100%; height: 20px;" type="text"/>	<input style="width: 100%; height: 20px;" type="text"/>	<input style="width: 100%; height: 20px;" type="text"/>
<input style="width: 100%; height: 20px;" type="text"/>	<input style="width: 100%; height: 20px;" type="text"/>	<input style="width: 100%; height: 20px;" type="text"/>	<input style="width: 100%; height: 20px;" type="text"/>	<input style="width: 100%; height: 20px;" type="text"/>
<input style="width: 100%; height: 20px;" type="text"/>	<input style="width: 100%; height: 20px;" type="text"/>	<input style="width: 100%; height: 20px;" type="text"/>	<input style="width: 100%; height: 20px;" type="text"/>	<input style="width: 100%; height: 20px;" type="text"/>
<input style="width: 100%; height: 20px;" type="text"/>	<input style="width: 100%; height: 20px;" type="text"/>	<input style="width: 100%; height: 20px;" type="text"/>	<input style="width: 100%; height: 20px;" type="text"/>	<input style="width: 100%; height: 20px;" type="text"/>
<input style="width: 100%; height: 20px;" type="text"/>	<input style="width: 100%; height: 20px;" type="text"/>	<input style="width: 100%; height: 20px;" type="text"/>	<input style="width: 100%; height: 20px;" type="text"/>	<input style="width: 100%; height: 20px;" type="text"/>
<input style="width: 100%; height: 20px;" type="text"/>	<input style="width: 100%; height: 20px;" type="text"/>	<input style="width: 100%; height: 20px;" type="text"/>	<input style="width: 100%; height: 20px;" type="text"/>	<input style="width: 100%; height: 20px;" type="text"/>
<input style="width: 100%; height: 20px;" type="text"/>	<input style="width: 100%; height: 20px;" type="text"/>			

04	Assinale e registre as quantidades de instalações e equipamentos esportivos em construção, segundo a condição de andamento das obras		
	Obras em andamento (A)	Obras paralisadas (B)	Total (C)
Equipamentos			
1	<input type="checkbox"/> Ginásio	<input type="checkbox"/>	<input type="checkbox"/>
2	<input type="checkbox"/> Estádio de futebol	<input type="checkbox"/>	<input type="checkbox"/>
3	<input type="checkbox"/> Complexo aquático	<input type="checkbox"/>	<input type="checkbox"/>
4	<input type="checkbox"/> Complexo esportivo	<input type="checkbox"/>	<input type="checkbox"/>
5	<input type="checkbox"/> Autódromo	<input type="checkbox"/>	<input type="checkbox"/>
6	<input type="checkbox"/> Kartódromo	<input type="checkbox"/>	<input type="checkbox"/>
7	<input type="checkbox"/> Hipódromo e similar	<input type="checkbox"/>	<input type="checkbox"/>
8	<input type="checkbox"/> Parque de rodeio	<input type="checkbox"/>	<input type="checkbox"/>
Instalações (exceto em ginásio)			
9	<input type="checkbox"/> Quadra coberta	<input type="checkbox"/>	<input type="checkbox"/>
10	<input type="checkbox"/> Quadra não-coberta	<input type="checkbox"/>	<input type="checkbox"/>
05	Assinale e registre as quantidades de instalações esportivas existentes, segundo a possibilidade de realização de competições oficiais		
(Excluídas as instalações esportivas localizadas em escolas e universidades/faculdades municipais)			
	Permite (A)	Não permite (B)	
1	<input type="checkbox"/> Quadra (inclusive em ginásio)	<input type="checkbox"/>	<input type="checkbox"/>
2	<input type="checkbox"/> Campo de futebol	<input type="checkbox"/>	<input type="checkbox"/>
3	<input type="checkbox"/> Piscina olímpica	<input type="checkbox"/>	<input type="checkbox"/>
4	<input type="checkbox"/> Piscina semi-olímpica	<input type="checkbox"/>	<input type="checkbox"/>
5	<input type="checkbox"/> Tanque de saltos ornamentais	<input type="checkbox"/>	<input type="checkbox"/>
6	<input type="checkbox"/> Pista de atletismo	<input type="checkbox"/>	<input type="checkbox"/>
7	<input type="checkbox"/> Campo de beisebol/softbol	<input type="checkbox"/>	<input type="checkbox"/>
8	<input type="checkbox"/> Salão de lutas	<input type="checkbox"/>	<input type="checkbox"/>
9	<input type="checkbox"/> Salão de ginástica	<input type="checkbox"/>	<input type="checkbox"/>
10	<input type="checkbox"/> Estande de tiro	<input type="checkbox"/>	<input type="checkbox"/>
11	<input type="checkbox"/> Quadra de hóquei sobre patins e patinação	<input type="checkbox"/>	<input type="checkbox"/>
12	<input type="checkbox"/> Velódromo	<input type="checkbox"/>	<input type="checkbox"/>

<p>07 A prefeitura possui estádio de futebol, inclusive em construção?</p> <p>2 <input type="checkbox"/> Sim 4 <input type="checkbox"/> Não (Passe para o quesito 09)</p>	<p>08 Registre as quantidades de instalações e equipamentos esportivos existentes e em construção no(s) estádio(s) de futebol</p> <table border="1"> <thead> <tr> <th></th> <th>Campo de futebol</th> <th>Pista de atletismo</th> <th>Piscina</th> <th>Ginásio</th> <th>Demais instalações</th> </tr> </thead> <tbody> <tr> <td>Existentes</td> <td>8.11 <input type="text"/></td> <td>8.12 <input type="text"/></td> <td>8.13 <input type="text"/></td> <td>8.14 <input type="text"/></td> <td>8.15 <input type="text"/></td> </tr> <tr> <td>Em construção</td> <td>8.21 <input type="text"/></td> <td>8.22 <input type="text"/></td> <td>8.23 <input type="text"/></td> <td>8.24 <input type="text"/></td> <td>8.25 <input type="text"/></td> </tr> </tbody> </table>		Campo de futebol	Pista de atletismo	Piscina	Ginásio	Demais instalações	Existentes	8.11 <input type="text"/>	8.12 <input type="text"/>	8.13 <input type="text"/>	8.14 <input type="text"/>	8.15 <input type="text"/>	Em construção	8.21 <input type="text"/>	8.22 <input type="text"/>	8.23 <input type="text"/>	8.24 <input type="text"/>	8.25 <input type="text"/>																							
	Campo de futebol	Pista de atletismo	Piscina	Ginásio	Demais instalações																																					
Existentes	8.11 <input type="text"/>	8.12 <input type="text"/>	8.13 <input type="text"/>	8.14 <input type="text"/>	8.15 <input type="text"/>																																					
Em construção	8.21 <input type="text"/>	8.22 <input type="text"/>	8.23 <input type="text"/>	8.24 <input type="text"/>	8.25 <input type="text"/>																																					
<p>09 O município possui praias litorâneas, de rios, de represas etc., com instalações esportivas, inclusive em construção?</p> <p>1 <input type="checkbox"/> Sim 3 <input type="checkbox"/> Não (Passe para o quesito 11)</p>	<p>10 Registre as quantidades de instalações esportivas existentes e em construção na(s) praia(s)</p> <table border="1"> <thead> <tr> <th></th> <th>Quadra</th> <th>Campo de futebol</th> <th>Demais instalações</th> </tr> </thead> <tbody> <tr> <td>Existentes</td> <td>10.11 <input type="text"/></td> <td>10.12 <input type="text"/></td> <td>10.13 <input type="text"/></td> </tr> <tr> <td>Em construção</td> <td>10.21 <input type="text"/></td> <td>10.22 <input type="text"/></td> <td>10.23 <input type="text"/></td> </tr> </tbody> </table>		Quadra	Campo de futebol	Demais instalações	Existentes	10.11 <input type="text"/>	10.12 <input type="text"/>	10.13 <input type="text"/>	Em construção	10.21 <input type="text"/>	10.22 <input type="text"/>	10.23 <input type="text"/>																													
	Quadra	Campo de futebol	Demais instalações																																							
Existentes	10.11 <input type="text"/>	10.12 <input type="text"/>	10.13 <input type="text"/>																																							
Em construção	10.21 <input type="text"/>	10.22 <input type="text"/>	10.23 <input type="text"/>																																							
<p>11 A prefeitura possui universidade/faculdade municipal com instalações e equipamentos esportivos, inclusive em construção?</p> <p>2 <input type="checkbox"/> Sim 4 <input type="checkbox"/> Não (Passe para o quesito 13)</p>	<p>12 Registre as quantidades de instalações e equipamentos esportivos existentes e em construção na universidade/faculdade municipal</p> <table border="1"> <thead> <tr> <th></th> <th>Quadra (exceto em ginásio)</th> <th>Campo de futebol</th> <th>Piscina recreativa</th> <th>Piscina semi-olímpica</th> <th>Piscina olímpica</th> <th>Pista de atletismo</th> <th>Ginásio</th> <th>Outras instalações</th> </tr> </thead> <tbody> <tr> <td>Existentes</td> <td>12.11 <input type="text"/></td> <td>12.12 <input type="text"/></td> <td>12.13 <input type="text"/></td> <td>12.14 <input type="text"/></td> <td>12.15 <input type="text"/></td> <td>12.16 <input type="text"/></td> <td>12.17 <input type="text"/></td> <td>12.18 <input type="text"/></td> </tr> <tr> <td>Em construção</td> <td>12.21 <input type="text"/></td> <td>12.22 <input type="text"/></td> <td>12.23 <input type="text"/></td> <td>12.24 <input type="text"/></td> <td>12.25 <input type="text"/></td> <td>12.26 <input type="text"/></td> <td>12.27 <input type="text"/></td> <td>12.28 <input type="text"/></td> </tr> </tbody> </table>		Quadra (exceto em ginásio)	Campo de futebol	Piscina recreativa	Piscina semi-olímpica	Piscina olímpica	Pista de atletismo	Ginásio	Outras instalações	Existentes	12.11 <input type="text"/>	12.12 <input type="text"/>	12.13 <input type="text"/>	12.14 <input type="text"/>	12.15 <input type="text"/>	12.16 <input type="text"/>	12.17 <input type="text"/>	12.18 <input type="text"/>	Em construção	12.21 <input type="text"/>	12.22 <input type="text"/>	12.23 <input type="text"/>	12.24 <input type="text"/>	12.25 <input type="text"/>	12.26 <input type="text"/>	12.27 <input type="text"/>	12.28 <input type="text"/>														
	Quadra (exceto em ginásio)	Campo de futebol	Piscina recreativa	Piscina semi-olímpica	Piscina olímpica	Pista de atletismo	Ginásio	Outras instalações																																		
Existentes	12.11 <input type="text"/>	12.12 <input type="text"/>	12.13 <input type="text"/>	12.14 <input type="text"/>	12.15 <input type="text"/>	12.16 <input type="text"/>	12.17 <input type="text"/>	12.18 <input type="text"/>																																		
Em construção	12.21 <input type="text"/>	12.22 <input type="text"/>	12.23 <input type="text"/>	12.24 <input type="text"/>	12.25 <input type="text"/>	12.26 <input type="text"/>	12.27 <input type="text"/>	12.28 <input type="text"/>																																		
<p>13 A prefeitura possui autódromo e/ou kartódromo, inclusive em construção?</p> <p>1 <input type="checkbox"/> Sim 3 <input type="checkbox"/> Não (Passe para o quesito 15)</p>	<p>14 Registre as quantidades de instalações esportivas existentes e em construção no(s) autódromo(s) e/ou kartódromo(s)</p> <table border="1"> <thead> <tr> <th></th> <th>Pista para corridas de veículos em geral</th> <th>Quadra (inclusive em ginásio)</th> <th>Demais instalações</th> </tr> </thead> <tbody> <tr> <td>Existentes</td> <td>14.11 <input type="text"/></td> <td>14.12 <input type="text"/></td> <td>14.13 <input type="text"/></td> </tr> <tr> <td>Em construção</td> <td>14.21 <input type="text"/></td> <td>14.22 <input type="text"/></td> <td>14.23 <input type="text"/></td> </tr> </tbody> </table>		Pista para corridas de veículos em geral	Quadra (inclusive em ginásio)	Demais instalações	Existentes	14.11 <input type="text"/>	14.12 <input type="text"/>	14.13 <input type="text"/>	Em construção	14.21 <input type="text"/>	14.22 <input type="text"/>	14.23 <input type="text"/>																													
	Pista para corridas de veículos em geral	Quadra (inclusive em ginásio)	Demais instalações																																							
Existentes	14.11 <input type="text"/>	14.12 <input type="text"/>	14.13 <input type="text"/>																																							
Em construção	14.21 <input type="text"/>	14.22 <input type="text"/>	14.23 <input type="text"/>																																							
<p>15 A prefeitura possui parque de rodeio, inclusive em construção?</p> <p>2 <input type="checkbox"/> Sim 4 <input type="checkbox"/> Não (Passe para o quesito 17)</p>	<p>16 Registre as quantidades de instalações esportivas existentes e em construção no(s) parque(s) de rodeio</p> <table border="1"> <thead> <tr> <th></th> <th>Arena de rodeio</th> <th>Demais instalações</th> </tr> </thead> <tbody> <tr> <td>Existentes</td> <td>16.11 <input type="text"/></td> <td>16.12 <input type="text"/></td> </tr> <tr> <td>Em construção</td> <td>16.21 <input type="text"/></td> <td>16.22 <input type="text"/></td> </tr> </tbody> </table>		Arena de rodeio	Demais instalações	Existentes	16.11 <input type="text"/>	16.12 <input type="text"/>	Em construção	16.21 <input type="text"/>	16.22 <input type="text"/>																																
	Arena de rodeio	Demais instalações																																								
Existentes	16.11 <input type="text"/>	16.12 <input type="text"/>																																								
Em construção	16.21 <input type="text"/>	16.22 <input type="text"/>																																								
<p>17 A prefeitura possui hipódromo e/ou similar, inclusive em construção?</p> <p>1 <input type="checkbox"/> Sim 3 <input type="checkbox"/> Não (Passe para a parte 2)</p>	<p>18 Registre as quantidades de instalações esportivas existentes e em construção no(s) hipódromo(s) e/ou similar(es)</p> <table border="1"> <thead> <tr> <th></th> <th>Pista para corridas de cavalos e outros animais</th> <th>Demais instalações</th> </tr> </thead> <tbody> <tr> <td>Existentes</td> <td>18.11 <input type="text"/></td> <td>Existentes 18.21 <input type="text"/></td> </tr> <tr> <td>Em construção</td> <td>18.12 <input type="text"/></td> <td>Em construção 18.22 <input type="text"/></td> </tr> </tbody> </table>		Pista para corridas de cavalos e outros animais	Demais instalações	Existentes	18.11 <input type="text"/>	Existentes 18.21 <input type="text"/>	Em construção	18.12 <input type="text"/>	Em construção 18.22 <input type="text"/>																																
	Pista para corridas de cavalos e outros animais	Demais instalações																																								
Existentes	18.11 <input type="text"/>	Existentes 18.21 <input type="text"/>																																								
Em construção	18.12 <input type="text"/>	Em construção 18.22 <input type="text"/>																																								
<p>Parte 2 Especificações gerais dos equipamentos e instalações esportivas existentes</p>																																										
<p>19 Registre as quantidades de instalações esportivas, segundo cobertura, iluminação e aquecimento, exclusive as localizadas em escolas e universidades/faculdades municipais</p>	<table border="1"> <thead> <tr> <th rowspan="2">Instalações</th> <th colspan="3">Cobertas</th> <th colspan="3">Não-cobertas</th> </tr> <tr> <th>Iluminadas</th> <th>Não-iluminadas</th> <th>Aquecidas</th> <th>Iluminadas</th> <th>Não-iluminadas</th> <th>Aquecidas</th> </tr> </thead> <tbody> <tr> <td>Quadra (exceto em ginásio)</td> <td>19.11 <input type="text"/></td> <td>19.12 <input type="text"/></td> <td></td> <td>19.14 <input type="text"/></td> <td>19.15 <input type="text"/></td> <td></td> </tr> <tr> <td>Campo de futebol</td> <td></td> <td></td> <td></td> <td>19.24 <input type="text"/></td> <td>19.25 <input type="text"/></td> <td></td> </tr> <tr> <td>Piscina</td> <td>19.31 <input type="text"/></td> <td>19.32 <input type="text"/></td> <td>19.33 <input type="text"/></td> <td>19.34 <input type="text"/></td> <td>19.35 <input type="text"/></td> <td>19.36 <input type="text"/></td> </tr> <tr> <td>Pista de atletismo</td> <td>19.41 <input type="text"/></td> <td>19.42 <input type="text"/></td> <td></td> <td>19.44 <input type="text"/></td> <td>19.45 <input type="text"/></td> <td></td> </tr> </tbody> </table>	Instalações	Cobertas			Não-cobertas			Iluminadas	Não-iluminadas	Aquecidas	Iluminadas	Não-iluminadas	Aquecidas	Quadra (exceto em ginásio)	19.11 <input type="text"/>	19.12 <input type="text"/>		19.14 <input type="text"/>	19.15 <input type="text"/>		Campo de futebol				19.24 <input type="text"/>	19.25 <input type="text"/>		Piscina	19.31 <input type="text"/>	19.32 <input type="text"/>	19.33 <input type="text"/>	19.34 <input type="text"/>	19.35 <input type="text"/>	19.36 <input type="text"/>	Pista de atletismo	19.41 <input type="text"/>	19.42 <input type="text"/>		19.44 <input type="text"/>	19.45 <input type="text"/>	
Instalações	Cobertas			Não-cobertas																																						
	Iluminadas	Não-iluminadas	Aquecidas	Iluminadas	Não-iluminadas	Aquecidas																																				
Quadra (exceto em ginásio)	19.11 <input type="text"/>	19.12 <input type="text"/>		19.14 <input type="text"/>	19.15 <input type="text"/>																																					
Campo de futebol				19.24 <input type="text"/>	19.25 <input type="text"/>																																					
Piscina	19.31 <input type="text"/>	19.32 <input type="text"/>	19.33 <input type="text"/>	19.34 <input type="text"/>	19.35 <input type="text"/>	19.36 <input type="text"/>																																				
Pista de atletismo	19.41 <input type="text"/>	19.42 <input type="text"/>		19.44 <input type="text"/>	19.45 <input type="text"/>																																					

Bloco 13		AUTENTICAÇÃO	
01	Nome do responsável pelas informações		
<input type="text"/>			
02	Cargo ou função do responsável pelas informações	03	DDD -Telefone
<input type="text"/>		<input type="text"/> - <input type="text"/>	04
<input type="text"/>			
05	E-mail do responsável pelas informações		
<input type="text"/>			
Assinatura do responsável pelas informações			
<input type="text"/>			

ANEXO

MODALIDADES NÃO-OLÍMPICAS

Código	Nome da Modalidade
35	Aeromodelismo
36	Alpinismo
37	Automobilismo
38	Bicicross
39	Biribol
40	Bocha
41	Bodyboard
42	Bolão
43	Boliche
44	Caça e tiro
45	Caça submarina
46	Caminhada
47	Capoeira
48	Carteado (biriba, bridge, buraco, truco, canastra, sueca etc.)
49	Culturismo e musculação
50	Dança de salão e outras
51	Decatlo
52	Esqui aquático
53	Frescobol
54	Futebol de areia
55	Futsal
56	Futebol society
57	Gatebol, cricket
58	Ginástica (gap, step, aeróbica, alongamento, lambaeróbica etc.) – exclusive ginástica olímpica
59	Golfe
60	Hidroginástica
61	Hóquei sobre patins
62	Jiu-jitsu
63	Jogo de damas
64	Jogo de dominó
65	Karatê
66	Kartismo
67	Kung Fu
68	Malha
69	Maratona aquática
70	Montanhismo

71	Motociclismo
72	Motocross
73	Motonáutica
74	Parapente
75	Pára-quedismo
76	Patinação
77	Pelota de mão
78	Pentatlo militar
79	Pesca
80	Peteca
81	Pólo
82	Pontobol
83	Punhobol
84	Queimada
85	Rodeio
86	Rugbi
87	Sinuca, bilhar e totó
88	Skate
89	Snowboard
90	Sumô
91	Surf
92	Tai chi chuan
93	Tamboréu
94	Turfe
95	Vôo a vela
96	Windsurf
97	Xadrez
98	Yoga
99	Outra(s)

OUTRAS INSTALAÇÕES ESPORTIVAS

Código	Nome da Instalação
08	Academia de boxe
09	Arena de rodeio
10	Campo de beisebol / softbol
11	Campo de bocha
12	Campo de golfe
13	Campo de malha
14	Estande de tiro
15	Pista de modelismo (aero, náutica, auto, ferro)
16	Pista de boliche
17	Pista de hipismo
18	Pista de skate, patins e similares
19	Pista para corridas de cavalo e outros animais
20	Pista para corridas de veículos em geral - carros, motos, karts etc.
21	Quadra de badminton
22	Quadra de hóquei sobre patins e patinação
23	Quadra de tênis
24	Raia para remo e canoagem
25	Salão de ginástica
26	Salão de lutas (capoeira, karatê, judô, taekwondo etc.)
27	Salão para esgrima
28	Salão para levantamento de peso
29	Salão para tênis de mesa
30	Tanque de saltos ornamentais
31	Velódromo
32	Outra(s) instalação(ões) não-especificada(s)

Equipe técnica

Diretoria de Pesquisas

Coordenação de População e Indicadores Sociais

Luiz Antônio Pinto de Oliveira

Gerência de Estudos e Pesquisas Sociais

Nely Silveira da Costa

Gerência do Projeto Pesquisa de Informações Básicas Municipais

Vânia Maria Pacheco

Gerência do Suplemento de Esporte

Maria de Fatima Cortezia Coelho

Gerência de Desenvolvimento Metodológico

Paulo Roberto Voss Gen Rudolphi

Planejamento e apuração

Cristiane dos Santos Moutinho

Divaldo Ferreira da Silva

Eduardo Luiz de Mendonça

Ivan Ribeiro Fonseca

José Reis da Costa

Maria de Fatima Cortezia Coelho

Elaboração de sistemas e processamento de dados

Paulo Roberto Voss Gen Rudolphi

Crítica e análise de consistência

Cristiane dos Santos Moutinho

Divaldo Ferreira da Silva

Eduardo Luiz de Mendonça

José Reis da Costa

Maria de Fatima Cortezia Coelho

Paulo Roberto Voss Gen Rudolphi

Elaboração e análise do plano tabular

Cristiane dos Santos Moutinho
Eduardo Luiz de Mendonça
Maria de Fatima Cortezia Coelho

Programação do plano tabular

Cristiane dos Santos Moutinho
Edgar de Toledo Siqueira Campos
Italmir Santos Oliveira
Marcos Ribeiro Mattos
Mario Couto Carreiro
Paulo Roberto Voss Gen Rudolphi

Texto analítico

Cristiane dos Santos Moutinho
Eduardo Luiz de Mendonça
Maria de Fatima Cortezia Coelho

Apoio na tabulação e análise de consistência

Luciano Tavares Duarte

Supervisores Estaduais da Pesquisa

AC - Célia Brandão Souza
AL - Albany Lopes Tavares Albuquerque
AM - Sandra Maria Torres de Brito
AP - Jaison Luis Cervi
BA - Jomélia Santana de Oliveira Cirqueira
CE - Antonio Nogueira Amora
DF - Marcos Dantas Barbosa
ES - Ilmar Vicente Moreira
GO - Elisene Meireles
MA - Francisco Sousa Lima
MG - Maria Sueli Ribeiro Ladeira
MS - Loide Bueno de Souza
MT - Deajan David Montanha
PA - Paulo Sergio Borges
PB - José Pereira de Araújo
PE - José Homero Vieira
PI - Jesus Ribeiro Soares
PR - Jussara dos Santos Langowski
RJ - Lino Jose Queiroz de Araújo
RN - Maria Alzenira Silva
RO - Jurandir Soares da Silva
RR - Tânia Mara Delorenci Frazeto
RR - Angela Patrícia Lima de Souza
RS - Fernando Maioli
SC - Darcio Francisco Borges
SE - Marise Lima Silva Santos
SP - Marco Antonio Ornelas
TO - Raimundo Costa Barbosa

Projeto Editorial

Centro de Documentação e Disseminação de Informações

Coordenação de Produção

Marise Maria Ferreira

Gerência de Editoração

Estruturação textual, tabular e de gráfico

Carmen Heloisa Pessoa Costa

Katia Vaz Cavalcanti

Beth Fontoura

Diagramação tabular e de gráfico

Beth Fontoura

LGonzaga

Copidesque e revisão

Anna Maria dos Santos

Cristina R. C. de Carvalho

José Luis Nicola

Kátia Domingos Vieira

Maria de Lourdes Amorim

Sueli Alves de Amorim

Diagramação textual

Sebastião Monsores

Programação visual da publicação

Luiz Carlos Chagas Teixeira

Sebastião Monsores

Produção de multimídia

Márcia do Rosário Brauns

Marisa Sigolo Mendonça

Mônica Pimentel Cinelli Ribeiro

Roberto Cavararo

Gerência de Gráfica

Impressão e acabamento

José Augusto dos Santos

Gerência de Documentação

Normalização bibliográfica e de glossário

Ana Raquel Gomes da Silva

Aparecida Tereza Rodrigues Regueira

Diva de Assis Moreira

Solange de Oliveira Santos

Elaboração de quartas-capas

Ana Raquel Gomes da Silva

Gráfica Digital

Impressão

Ednalva Maia do Monte